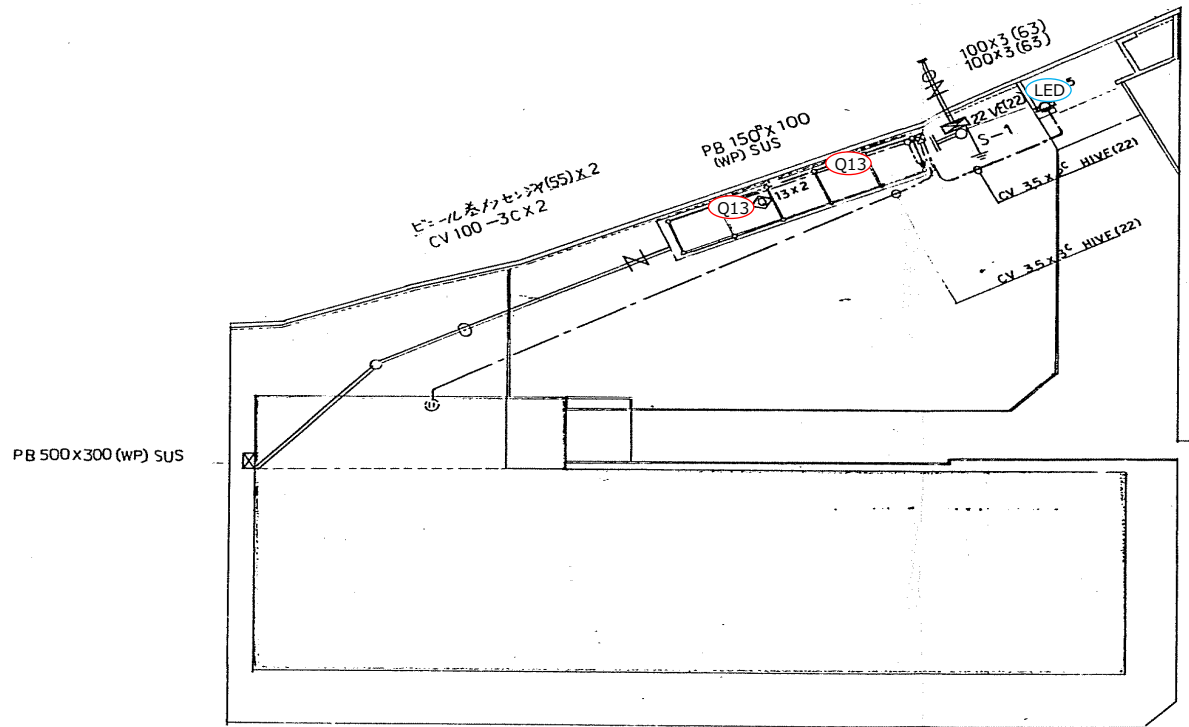


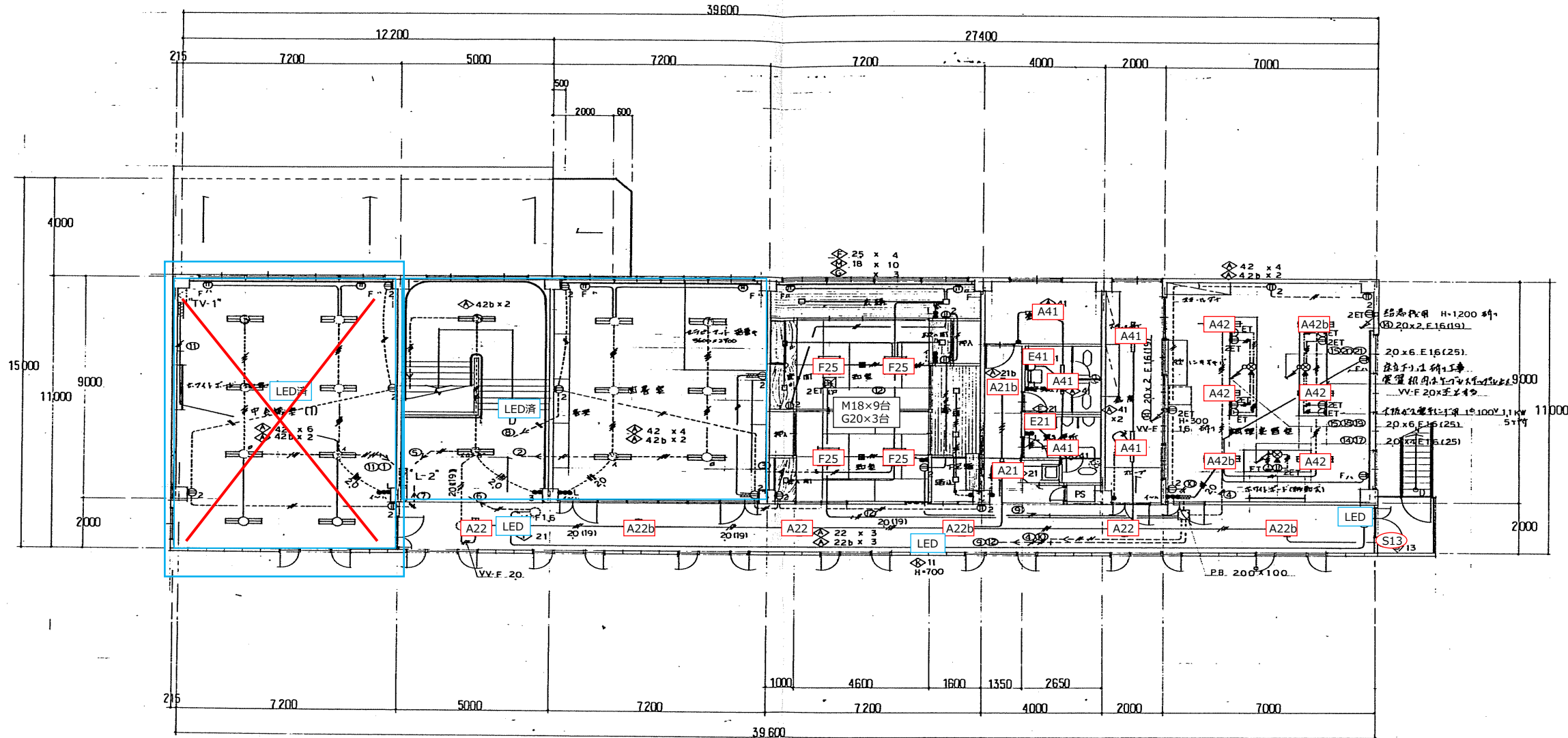
赤大路コミュニティセンター



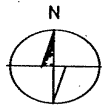
配置図

(撤去工事)

- (1) 撤去用の既設用面を参考とする。(撤去品数不明な場合は参考とする。)
- (2) RC部材の配管「L-2分岐盤」端子盤以外は至し撤去処分とする。
- (3) 打設配管は、改修後利用されるものに優先的に設計図面を利用する。
- (4) 既設地下報告配管送配線撤去の必要は小学校体育館壁面と配線処理工材の必要
 又小学校倉庫、副倉庫(右側)に配線撤去、工材の必要
 名称不明の白木パイプ等の必要



2階 平面図
 20x6.E16(25)
 20x6.E16(25)
 20x6.E16(25)
 20x6.E16(25)
 20x6.E16(25)



2階 平面図

Name (名称) 赤松路 建設株式会社 建築設計事務所
 電灯コンセント 設備図
 Class 2階 平面図
 Date
 Sheet No. E-10 Scale 1:100 Checked by
 15 **TAKATSUKI** CITYHALL A SECTION OF ARCHITECTURE