

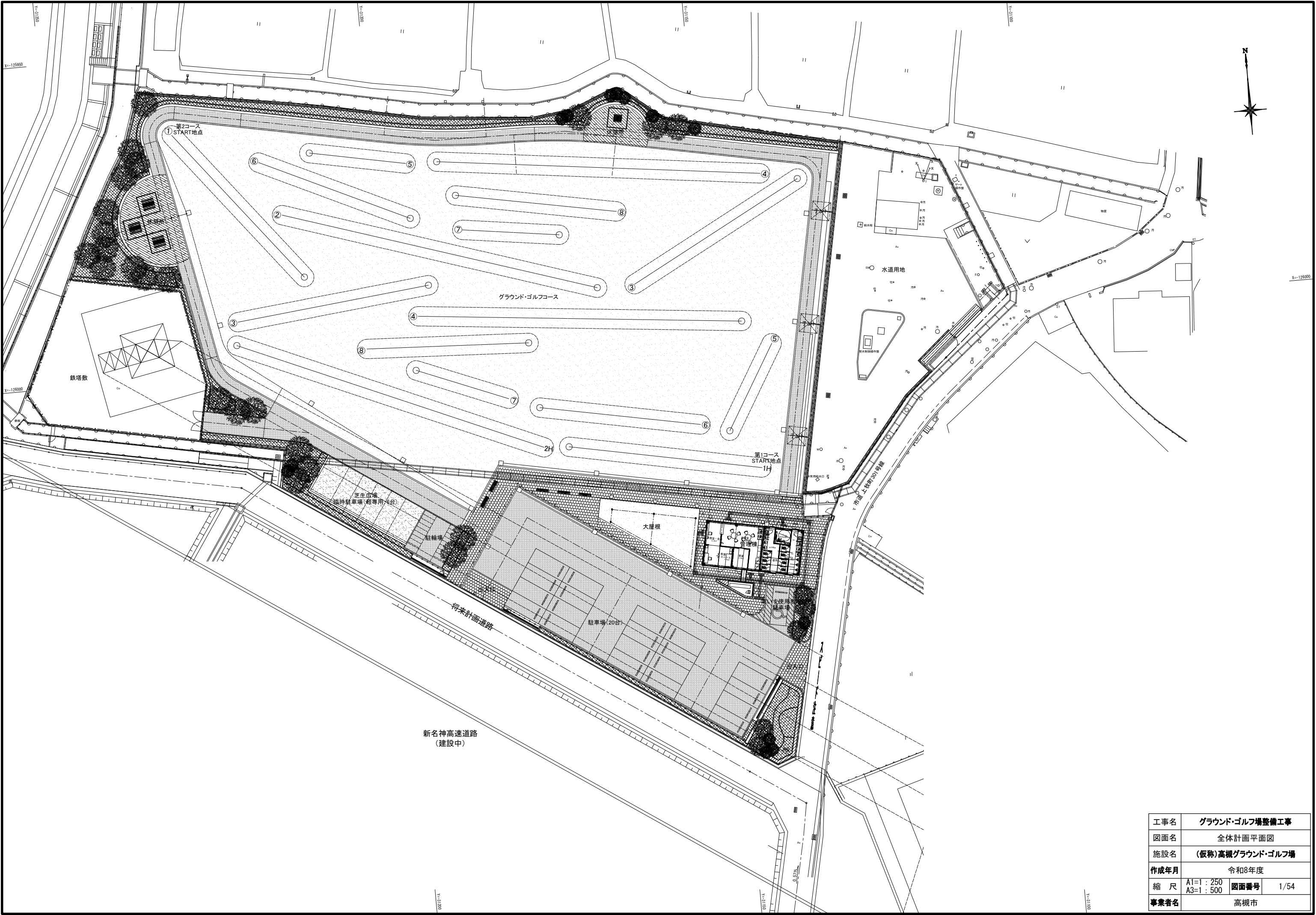
グラウンド・ゴルフ場整備工事

設計図（グラウンド・ゴルフ場等整備）

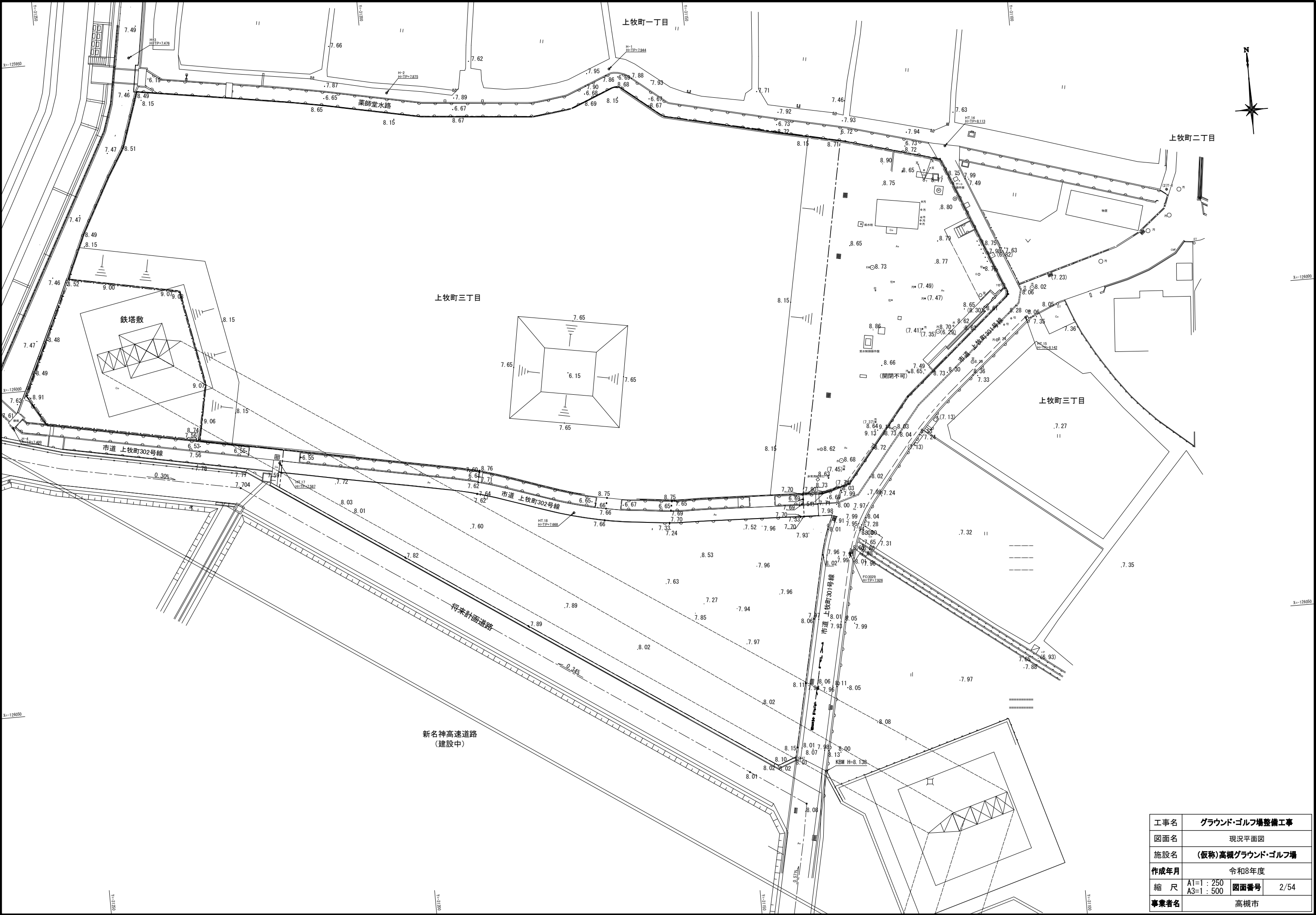
図 面 目 録				
図面番号	図 面 名 称	縮 尺		備 考
		A1	A3	
	表紙・図面目録	-	-	
1	全体計画平面図	1：250	1：500	
2	現況平面図	1：250	1：500	
3	撤去平面図	1：250	1：500	
4	計画高平面図	1：250	1：500	
5	造成平面図	1：250	1：500	
6	植栽平面図	1：250	1：500	
7	給水平面図-1	1：250	1：500	
8	給水平面図-2	1：250	1：500	
9	雨水排水平面図	1：250	1：500	
10	舗装平面図-1	1：250	1：500	
11	舗装平面図-2	1：250	1：500	
12	施設平面図-1	1：250	1：500	
13	施設平面図-2	1：250	1：500	
14	割付平面図	1：250	1：500	
15～21	横断図-1～7	1：100	1：200	
22～25	撤去詳細図-1～4（参考図）	図示	図示/2	
26～54	詳細図-1～29	図示	図示/2	

令和8年3月

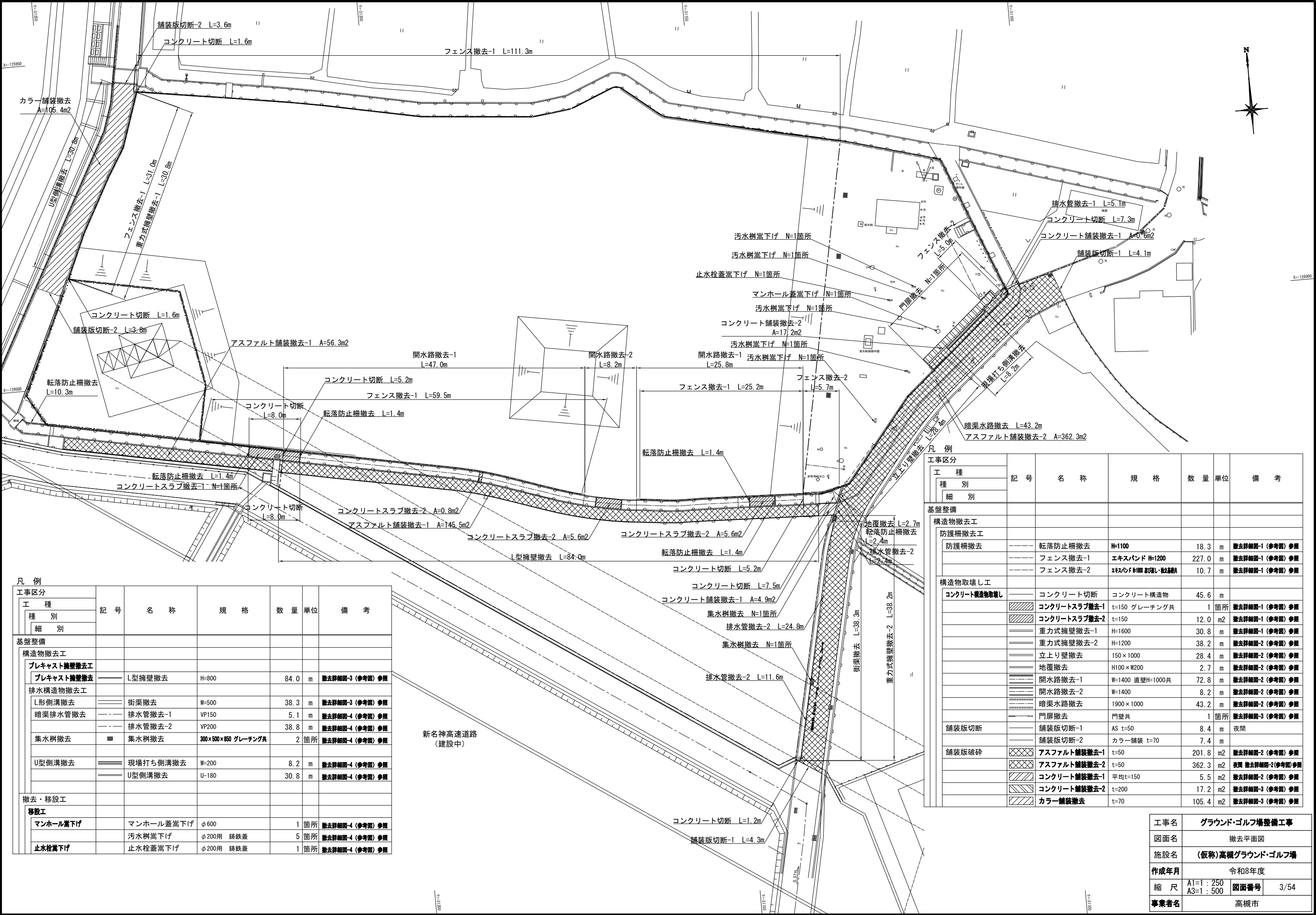
高槻市










工事名	グラウンド・ゴルフ場整備工事		
図面名	全体計画平面図		
施設名	(仮称)高槻グラウンド・ゴルフ場		
作成年月	令和8年度		
縮尺	A1=1 : 250 A3=1 : 500	図面番号	1/54
事業者名	高槻市		



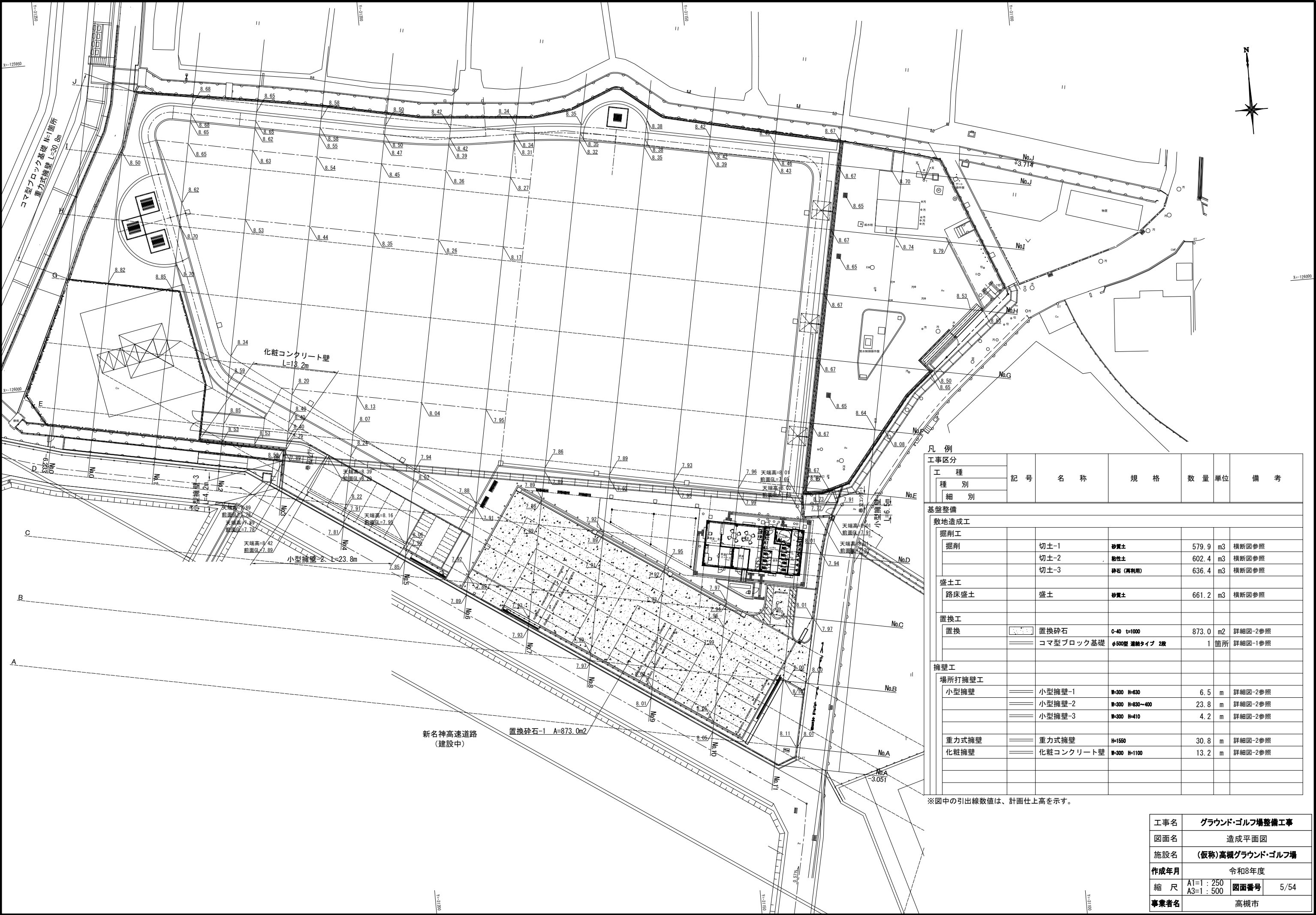
工事名	グラウンド・ゴルフ場整備工事		
図面名	現況平面図		
施設名	(仮称)高槻グラウンド・ゴルフ場		
作成年月	令和8年度		
縮 尺	A1=1 : 250 A3=1 : 500	図面番号	2/54
事業者名	高槻市		










凡 例						
工事区分						
工 種	記 号	名 称	規 格	数 量	単 位	備 考
種 別						
細 別						
基盤整備						
構造物撤去工						
プレキャスト擁壁撤去工						
プレキャスト擁壁撤去	———	L型擁壁撤去	H=800	84.0	m	撤去詳細図-3 (参考図) 参照
排水構造物撤去工						
L形側溝撤去	=====	街渠撤去	W=500	38.3	m	撤去詳細図-3 (参考図) 参照
暗渠排水管撤去	-----	排水管撤去-1	VP150	5.1	m	撤去詳細図-4 (参考図) 参照
	-----	排水管撤去-2	VP200	38.8	m	撤去詳細図-4 (参考図) 参照
集水樹撤去	■	集水樹撤去	300×500×850 グレーチング共	2	箇所	撤去詳細図-4 (参考図) 参照
U型側溝撤去						
	=====	現場打ち側溝撤去	W=200	8.2	m	撤去詳細図-4 (参考図) 参照
	=====	U型側溝撤去	U-180	30.8	m	撤去詳細図-4 (参考図) 参照
撤去・移設工						
移設工						
マンホール嵩下げ		マンホール蓋嵩下げ	φ600	1	箇所	撤去詳細図-4 (参考図) 参照
		汚水樹嵩下げ	φ200用 鉄鉄蓋	5	箇所	撤去詳細図-4 (参考図) 参照
止水栓嵩下げ		止水栓蓋嵩下げ	φ200用 鉄鉄蓋	1	箇所	撤去詳細図-4 (参考図) 参照

凡 例							
工事区分		記 号	名 称	規 格	数 量	単 位	備 考
工 種	種 別						
基盤整備							
構造物撤去工							
防護柵撤去工							
	防護柵撤去	-----	転落防止柵撤去	H=1100	18.3	m	撤去詳細図-1 (参考図) 参照
		-----	フェンス撤去-1	エキスパンド H=1200	227.0	m	撤去詳細図-1 (参考図) 参照
		-----	フェンス撤去-2	エキスパンド H=1200 鋼管支柱	10.7	m	撤去詳細図-1 (参考図) 参照
構造物取壊し工							
	コンクリート構造物取壊し	———	コンクリート切断	コンクリート構造物	45.6	m	
			コンクリートスラブ撤去-1	t=150 グレーチング共	1	箇所	撤去詳細図-1 (参考図) 参照
			コンクリートスラブ撤去-2	t=150	12.0	m ²	撤去詳細図-1 (参考図) 参照
		=====	重力式擁壁撤去-1	H=1600	30.8	m	撤去詳細図-1 (参考図) 参照
		=====	重力式擁壁撤去-2	H=1200	38.2	m	撤去詳細図-2 (参考図) 参照
		=====	立上り壁撤去	150×1000	28.4	m	撤去詳細図-2 (参考図) 参照
		=====	地覆撤去	H100×W200	2.7	m	撤去詳細図-2 (参考図) 参照
		=====	開水路撤去-1	W=1400 直壁H=1000共	72.8	m	撤去詳細図-2 (参考図) 参照
		=====	開水路撤去-2	W=1400	8.2	m	撤去詳細図-2 (参考図) 参照
		=====	暗渠水路撤去	1900×1000	43.2	m	撤去詳細図-2 (参考図) 参照
		=====	門扉撤去	門壁共	1	箇所	撤去詳細図-3 (参考図) 参照
舗装版切断							
		———	舗装版切断-1	AS t=50	8.4	m	夜間
		———	舗装版切断-2	カラー舗装 t=70	7.4	m	
舗装版破砕			アスファルト舗装撤去-1	t=50	201.8	m ²	撤去詳細図-2 (参考図) 参照
			アスファルト舗装撤去-2	t=50	362.3	m ²	夜間 撤去詳細図-2 (参考図) 参照
			コンクリート舗装撤去-1	平均t=150	5.5	m ²	撤去詳細図-2 (参考図) 参照
			コンクリート舗装撤去-2	t=200	17.2	m ²	撤去詳細図-3 (参考図) 参照
			カラー舗装撤去	t=70	105.4	m ²	撤去詳細図-3 (参考図) 参照

工事名	グラウンド・ゴルフ場整備工事		
図面名	撤去平面図		
施設名	(仮称)高槻グラウンド・ゴルフ場		
作成年月	令和8年度		
縮 尺	A1=1 : 250 A3=1 : 500	図面番号	3/54
事業者名	高槻市		

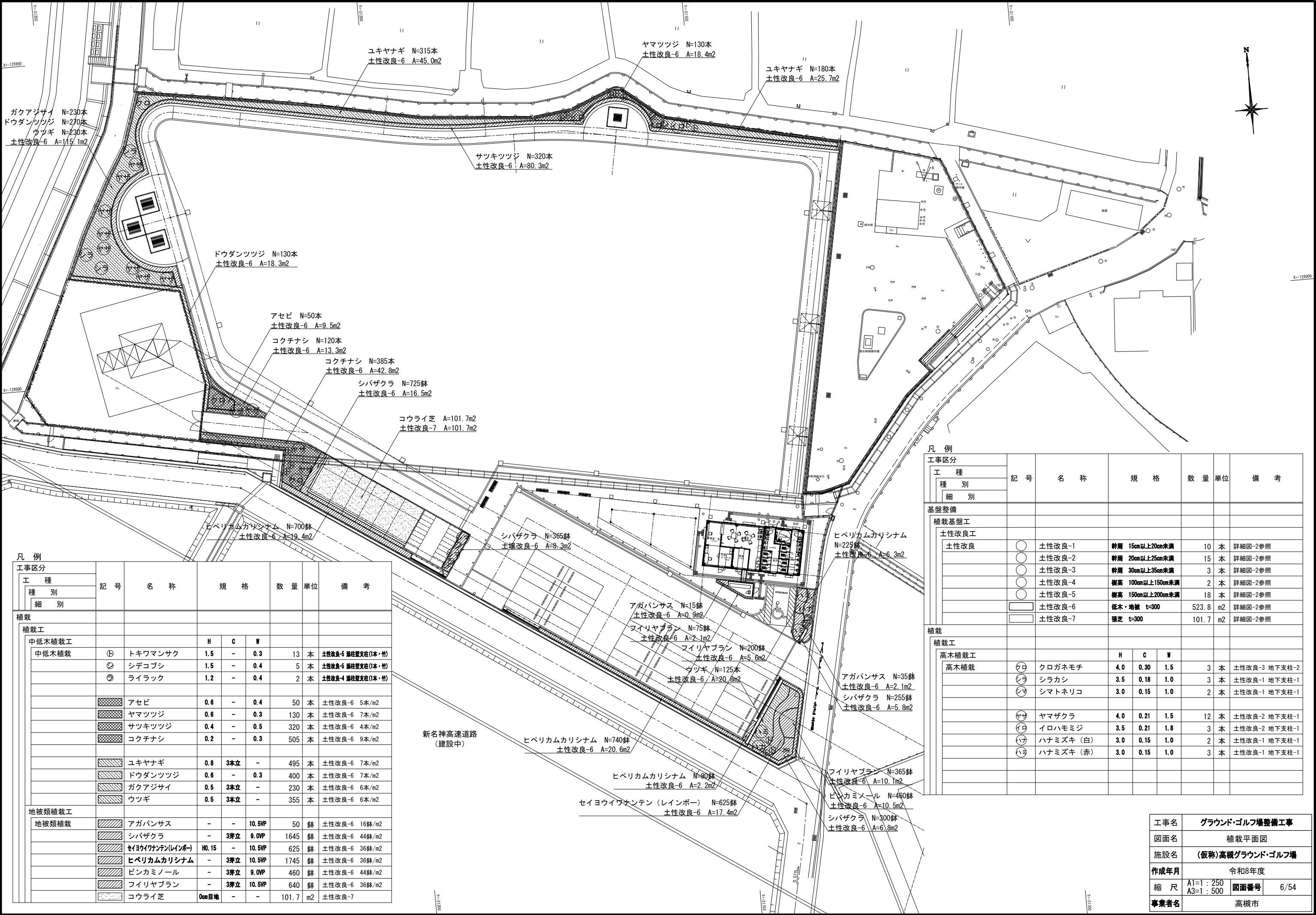


凡 例

工事区分		記 号	名 称	規 格	数 量	単位	備 考
工 種	種 別						
	細 別						
基盤整備							
敷地造成工							
掘削工							
	掘削		切土-1	砂質土	579.9	m3	横断面参照
			切土-2	粘性土	602.4	m3	横断面参照
			切土-3	碎石（再利用）	636.4	m3	横断面参照
盛土工							
	路床盛土		盛土	砂質土	661.2	m3	横断面参照
置換工							
	置換		置換碎石	C-40 t=1000	873.0	m2	詳細図-2参照
			コマ型ブロック基礎	φ500型 連続タイプ 2段	1	箇所	詳細図-1参照
擁壁工							
場所打擁壁工							
	小型擁壁		小型擁壁-1	W=300 H=830	6.5	m	詳細図-2参照
			小型擁壁-2	W=300 H=830~400	23.8	m	詳細図-2参照
			小型擁壁-3	W=300 H=410	4.2	m	詳細図-2参照
	重力式擁壁		重力式擁壁	H=1550	30.8	m	詳細図-2参照
	化粧擁壁		化粧コンクリート壁	W=300 H=1100	13.2	m	詳細図-2参照

※図中の引出線数値は、計画仕上高を示す。

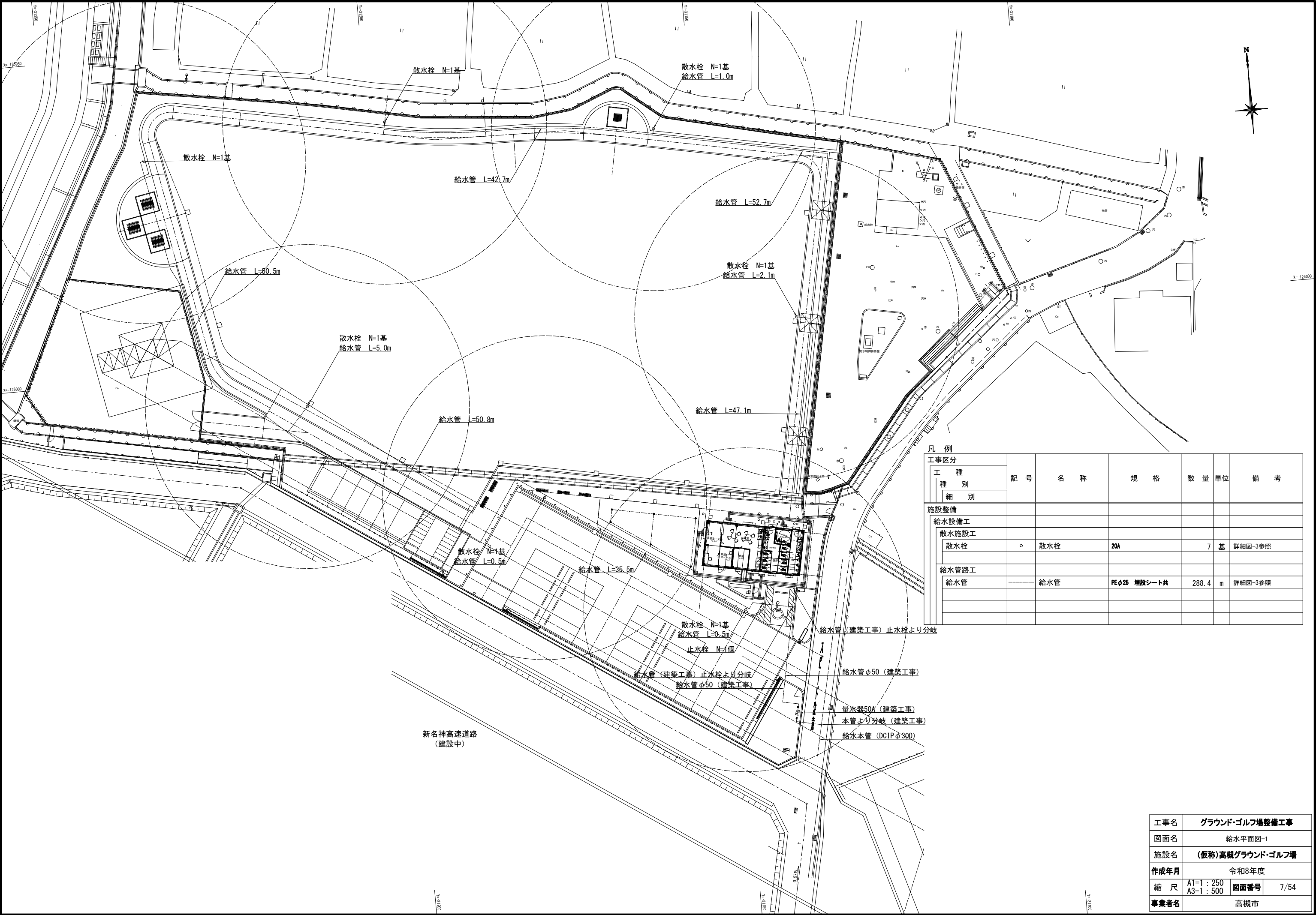
工事名	グラウンド・ゴルフ場整備工事		
図面名	造成平面図		
施設名	(仮称)高槻グラウンド・ゴルフ場		
作成年月	令和8年度		
縮 尺	A1=1 : 250 A3=1 : 500	図面番号	5/54
事業者名	高槻市		



凡 例									
工事区分		記 号	名 称	規 格			数 量	単位	備 考
工 種	種 別								
植栽									
植栽工									
中低木植栽工				H	C	W			
中低木植栽		⑤	トキワマンサク	1.5	-	0.3	13	本	土性改良-5 落枝型支柱(1本・竹)
		㊦	シデコブシ	1.5	-	0.4	5	本	土性改良-5 落枝型支柱(1本・竹)
		㊧	ライラック	1.2	-	0.4	2	本	土性改良-4 落枝型支柱(1本・竹)
		㊨	アセビ	0.6	-	0.4	50	本	土性改良-6 5本/m2
		㊩	ヤマツツジ	0.6	-	0.3	130	本	土性改良-6 7本/m2
		㊪	サツキツツジ	0.4	-	0.5	320	本	土性改良-6 4本/m2
		㊫	コクチナシ	0.2	-	0.3	505	本	土性改良-6 9本/m2
		㊬	ユキヤナギ	0.8	3本立	-	495	本	土性改良-6 7本/m2
		㊭	ドウダンツツジ	0.6	-	0.3	400	本	土性改良-6 7本/m2
		㊮	ガクアジサイ	0.5	3本立	-	230	本	土性改良-6 6本/m2
		㊯	ウツギ	0.5	3本立	-	355	本	土性改良-6 6本/m2
地被類植栽工									
地被類植栽		㊰	アガパンサス	-	-	10.5VP	50	鉢	土性改良-6 16鉢/m2
		㊱	シバザクラ	-	3芽立	9.0VP	1645	鉢	土性改良-6 44鉢/m2
		㊲	セイヨウイナンテン(レインボー)	H0.15	-	10.5VP	625	鉢	土性改良-6 36鉢/m2
		㊳	ヒベリカムカリシナム	-	3芽立	10.5VP	1745	鉢	土性改良-6 36鉢/m2
		㊴	ピンカミノール	-	3芽立	9.0VP	460	鉢	土性改良-6 44鉢/m2
		㊵	フィリヤブラン	-	3芽立	10.5VP	640	鉢	土性改良-6 36鉢/m2
		㊶	コウライ芝	0cm目地	-	-	101.7	m2	土性改良-7

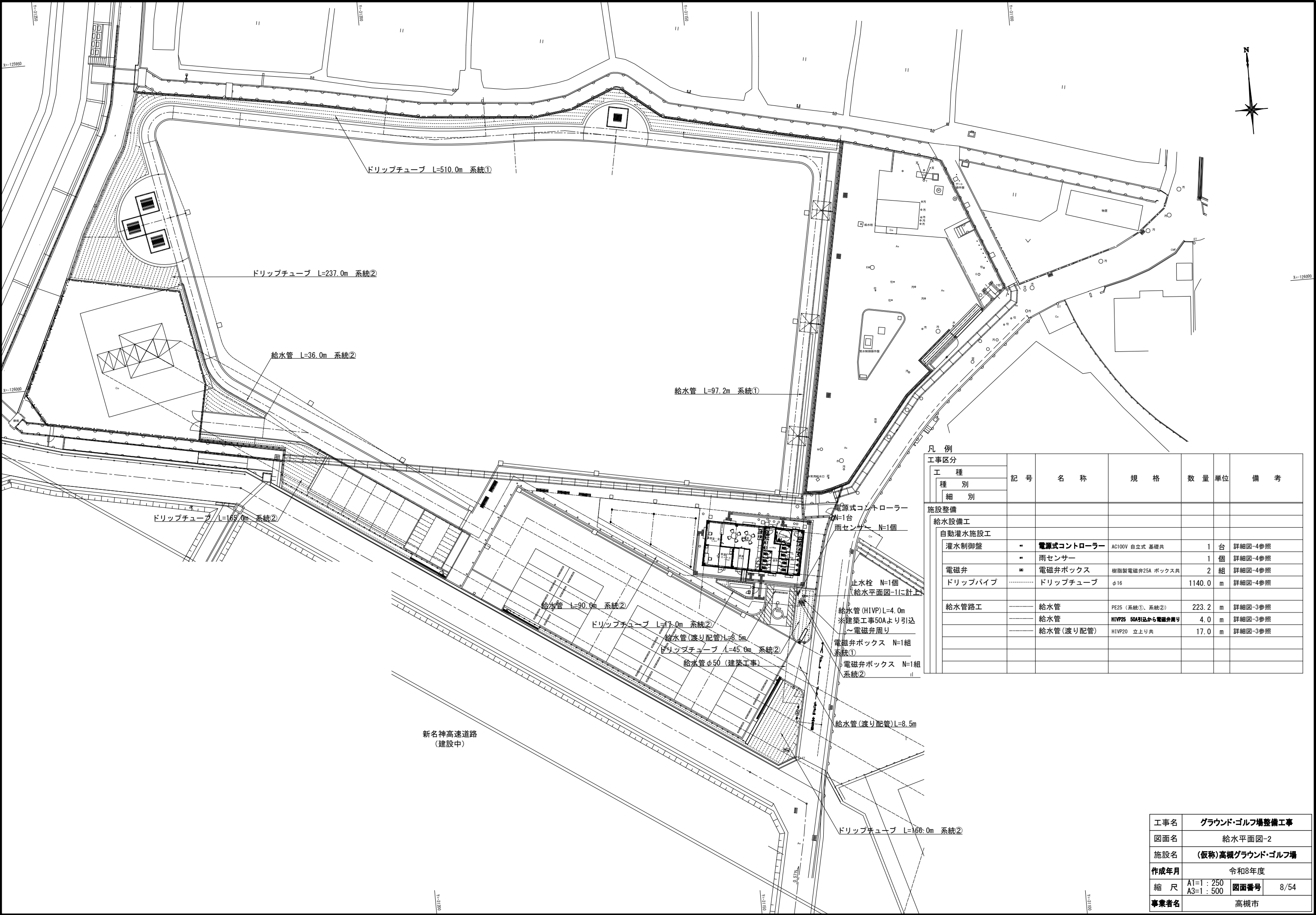
凡 例										
工事区分		記 号	名 称	規 格		数 量	単位	備 考		
工 種	種 別									
										細 別
基盤整備										
植栽基盤工										
土性改良工										
土性改良		○	土性改良-1	幹周 15cm以上20cm未満		10	本	詳細図-2参照		
		○	土性改良-2	幹周 20cm以上25cm未満		15	本	詳細図-2参照		
		○	土性改良-3	幹周 30cm以上35cm未満		3	本	詳細図-2参照		
		○	土性改良-4	樹高 100cm以上150cm未満		2	本	詳細図-2参照		
		○	土性改良-5	樹高 150cm以上200cm未満		18	本	詳細図-2参照		
		■	土性改良-6	低木・地被 t=300		523.8	m2	詳細図-2参照		
		■	土性改良-7	強芝 t=300		101.7	m2	詳細図-2参照		
植栽										
植栽工										
高木植栽工				H	C	W				
高木植栽		㊦	クロガネモチ	4.0	0.30	1.5	3	本	土性改良-3 地下支柱-2	
		㊧	シラカシ	3.5	0.18	1.0	3	本	土性改良-1 地下支柱-1	
		㊨	シマトネリコ	3.0	0.15	1.0	2	本	土性改良-1 地下支柱-1	
		㊩	ヤマザクラ	4.0	0.21	1.5	12	本	土性改良-2 地下支柱-1	
		㊪	イロハモミジ	3.5	0.21	1.8	3	本	土性改良-2 地下支柱-1	
		㊫	ハナミズキ（白）	3.0	0.15	1.0	2	本	土性改良-1 地下支柱-1	
		㊬	ハナミズキ（赤）	3.0	0.15	1.0	3	本	土性改良-1 地下支柱-1	

工事名	グラウンド・ゴルフ場整備工事		
図面名	植栽平面図		
施設名	(仮称)高槻グラウンド・ゴルフ場		
作成年月	令和8年度		
縮 尺	A1=1: 250 A3=1: 500	図面番号	6/54
事業者名	高槻市		



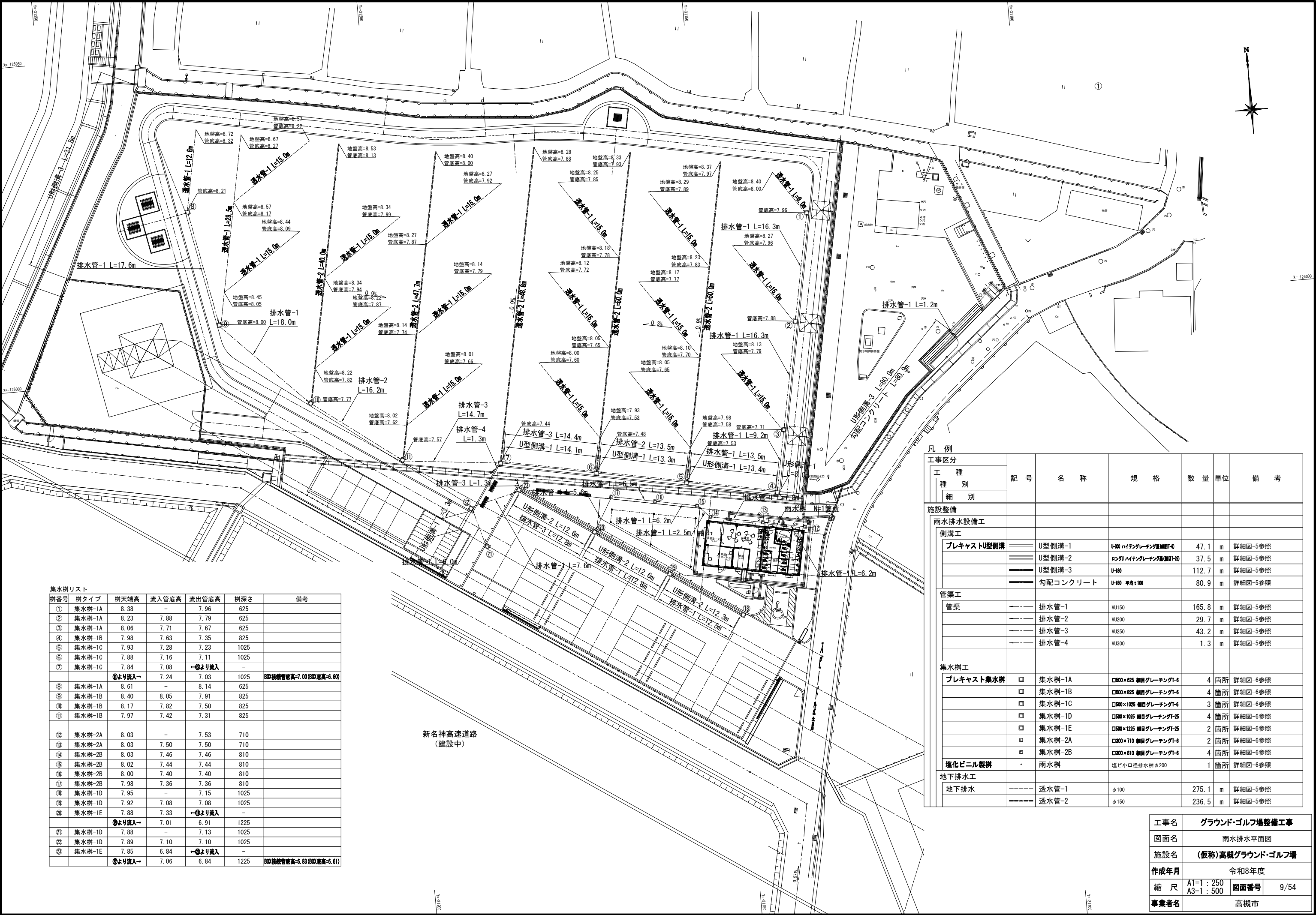
凡 例						
工事区分		記 号	名 称	規 格	数 量	単 位
工 種	種 別					
	細 別					
施設整備						
給水設備工						
散水施設工						
	散水栓	○	散水栓	20A	7	基
給水管路工						
	給水管	—	給水管	PEφ25 埋設シート共	288.4	m

工事名	グラウンド・ゴルフ場整備工事		
図面名	給水平面図-1		
施設名	(仮称)高槻グラウンド・ゴルフ場		
作成年月	令和8年度		
縮 尺	A1=1 : 250 A3=1 : 500	図面番号	7/54
事業者名	高槻市		



凡 例		記 号	名 称	規 格	数 量	単位	備 考
工事区分							
工 種	種 別						
	細 別						
施設整備							
給水設備工							
自動灌水施設工							
灌水制御盤	■	電源式コントローラー	AC100V 自立式 基礎共	1	台	詳細図-4参照	
	■	雨センサー		1	個	詳細図-4参照	
電磁弁	■	電磁弁ボックス	樹脂製電磁弁25A ボックス共	2	組	詳細図-4参照	
ドリップパイプ	-----	ドリップチューブ	φ16	1140.0	m	詳細図-4参照	
給水管路工							
	-----	給水管	PE25 (系統①、系統②)	223.2	m	詳細図-3参照	
	-----	給水管	H1VP25 50A引込から電磁弁周り	4.0	m	詳細図-3参照	
	-----	給水管(渡り配管)	H1VP20 立上り共	17.0	m	詳細図-3参照	

工事名	グラウンド・ゴルフ場整備工事		
図面名	給水平面図-2		
施設名	(仮称)高槻グラウンド・ゴルフ場		
作成年月	令和8年度		
縮 尺	A1=1 : 250 A3=1 : 500	図面番号	8/54
事業者名	高槻市		



集水樹リスト

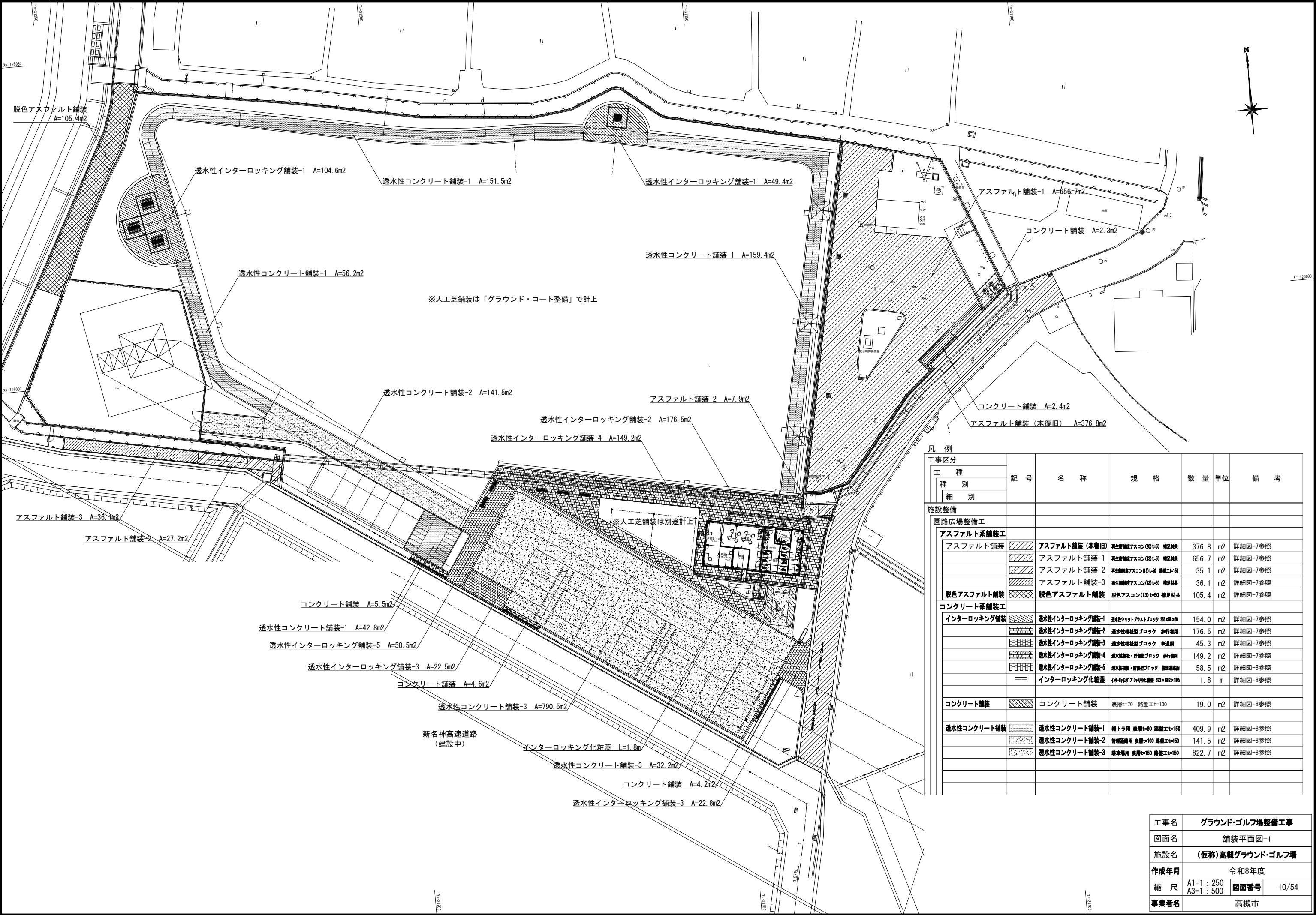
樹番号	樹タイプ	樹天端高	流入管底高	流出管底高	樹深さ	備考
①	集水樹-1A	8.38	-	7.96	625	
②	集水樹-1A	8.23	7.88	7.79	625	
③	集水樹-1A	8.06	7.71	7.67	625	
④	集水樹-1B	7.98	7.63	7.35	825	
⑤	集水樹-1C	7.93	7.28	7.23	1025	
⑥	集水樹-1C	7.88	7.16	7.11	1025	
⑦	集水樹-1C	7.84	7.08	←⑩より流入	-	
	⑦より流入→	7.24	7.03	1025	BOX接続管底高=7.00 (BOX底高=6.60)	
⑧	集水樹-1A	8.61	-	8.14	625	
⑨	集水樹-1B	8.40	8.05	7.91	825	
⑩	集水樹-1B	8.17	7.82	7.50	825	
⑪	集水樹-1B	7.97	7.42	7.31	825	
⑫	集水樹-2A	8.03	-	7.53	710	
⑬	集水樹-2A	8.03	7.50	7.50	710	
⑭	集水樹-2B	8.03	7.46	7.46	810	
⑮	集水樹-2B	8.02	7.44	7.44	810	
⑯	集水樹-2B	8.00	7.40	7.40	810	
⑰	集水樹-2B	7.98	7.36	7.36	810	
⑱	集水樹-1D	7.95	-	7.15	1025	
⑲	集水樹-1D	7.92	7.08	7.08	1025	
⑳	集水樹-1E	7.88	7.33	←⑭より流入	-	
	⑲より流入→	7.01	6.91	1225		
㉑	集水樹-1D	7.88	-	7.13	1025	
㉒	集水樹-1D	7.89	7.10	7.10	1025	
㉓	集水樹-1E	7.85	6.84	←⑭より流入	-	
	㉒より流入→	7.06	6.84	1225	BOX接続管底高=6.83 (BOX底高=6.61)	

新名神高速道路
(建設中)

凡 例

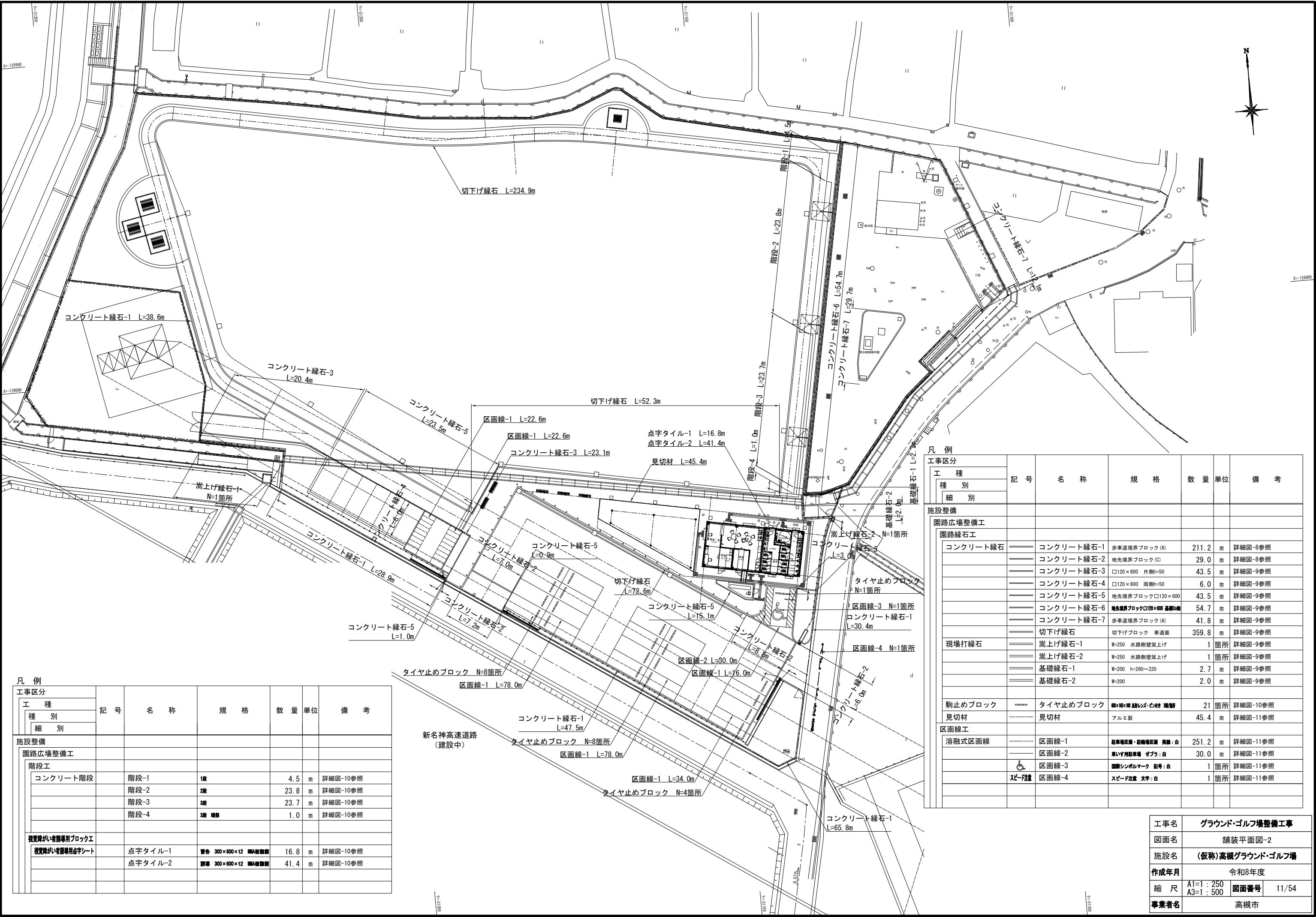
工事区分		記 号	名 称	規 格	数 量	単位	備 考
工 種	種 別						
	細 別						
施設整備							
雨水排水設備工							
側溝工							
プレキャストU型側溝	=====	U型側溝-1	U-300 ハイテングレーチング重(側溝F-4)	47.1	m	詳細図-5参照	
	=====	U型側溝-2	ロングU ハイテングレーチング重(側溝F-2)	37.5	m	詳細図-5参照	
	=====	U型側溝-3	U-100	112.7	m	詳細図-5参照	
	=====	勾配コンクリート	U-100 平均±100	80.9	m	詳細図-5参照	
管渠工							
管渠	--- --	排水管-1	VU150	165.8	m	詳細図-5参照	
	--- --	排水管-2	VU200	29.7	m	詳細図-5参照	
	--- --	排水管-3	VU250	43.2	m	詳細図-5参照	
	--- --	排水管-4	VU300	1.3	m	詳細図-5参照	
集水樹工							
プレキャスト集水樹	□	集水樹-1A	□500×625 鋼目グレーチングT-6	4	箇所	詳細図-6参照	
	□	集水樹-1B	□500×825 鋼目グレーチングT-6	4	箇所	詳細図-6参照	
	□	集水樹-1C	□500×1025 鋼目グレーチングT-6	3	箇所	詳細図-6参照	
	□	集水樹-1D	□500×1025 鋼目グレーチングT-25	4	箇所	詳細図-6参照	
	□	集水樹-1E	□500×1225 鋼目グレーチングT-25	2	箇所	詳細図-6参照	
	□	集水樹-2A	□300×710 鋼目グレーチングT-6	2	箇所	詳細図-6参照	
	□	集水樹-2B	□300×810 鋼目グレーチングT-6	4	箇所	詳細図-6参照	
塩化ビニル製樹	・	雨水樹	塩ビ小口径排水樹φ200	1	箇所	詳細図-6参照	
地下排水工							
地下排水	-----	透水管-1	φ100	275.1	m	詳細図-5参照	
	-----	透水管-2	φ150	236.5	m	詳細図-5参照	

工事名	グラウンド・ゴルフ場整備工事		
図面名	雨水排水平面図		
施設名	(仮称)高槻グラウンド・ゴルフ場		
作成年月	令和8年度		
縮 尺	A1=1 : 250 A3=1 : 500	図面番号	9/54
事業者名	高槻市		





凡 例						
工事区分		記 号	名 称	規 格	数 量	単 位
工 種	種 別					
	細 別					
施設整備						
園路広場整備工						
アスファルト系舗装工						
アスファルト舗装			アスファルト舗装 (本復旧)	再生密度アスコン(10)t=50 補足材共	376.8	m2
			アスファルト舗装-1	再生密度アスコン(10)t=50 補足材共	656.7	m2
			アスファルト舗装-2	再生密度アスコン(10)t=50 補足材共	35.1	m2
			アスファルト舗装-3	再生密度アスコン(10)t=50 補足材共	36.1	m2
脱色アスファルト舗装			脱色アスファルト舗装	脱色アスコン(10)t=50 補足材共	105.4	m2
コンクリート系舗装工						
インターロッキング舗装			透水性インターロッキング舗装-1	透水性ショットプラスチックブロック 250×250×60	154.0	m2
			透水性インターロッキング舗装-2	透水性縦柵型ブロック 歩行専用	176.5	m2
			透水性インターロッキング舗装-3	透水性縦柵型ブロック 車道用	45.3	m2
			透水性インターロッキング舗装-4	透水性縦柵・貯留型ブロック 歩行専用	149.2	m2
			透水性インターロッキング舗装-5	透水性縦柵・貯留型ブロック 管理道路用	58.5	m2
			インターロッキング化数量	カラーバリエーション別数量 600×600×100	1.8	m
コンクリート舗装			コンクリート舗装	表層t=70 路盤工t=100	19.0	m2
透水性コンクリート舗装			透水性コンクリート舗装-1	軽トラ用 表層t=80 路盤工t=150	409.9	m2
			透水性コンクリート舗装-2	管理道路用 表層t=100 路盤工t=150	141.5	m2
			透水性コンクリート舗装-3	駐車場用 表層t=150 路盤工t=150	822.7	m2

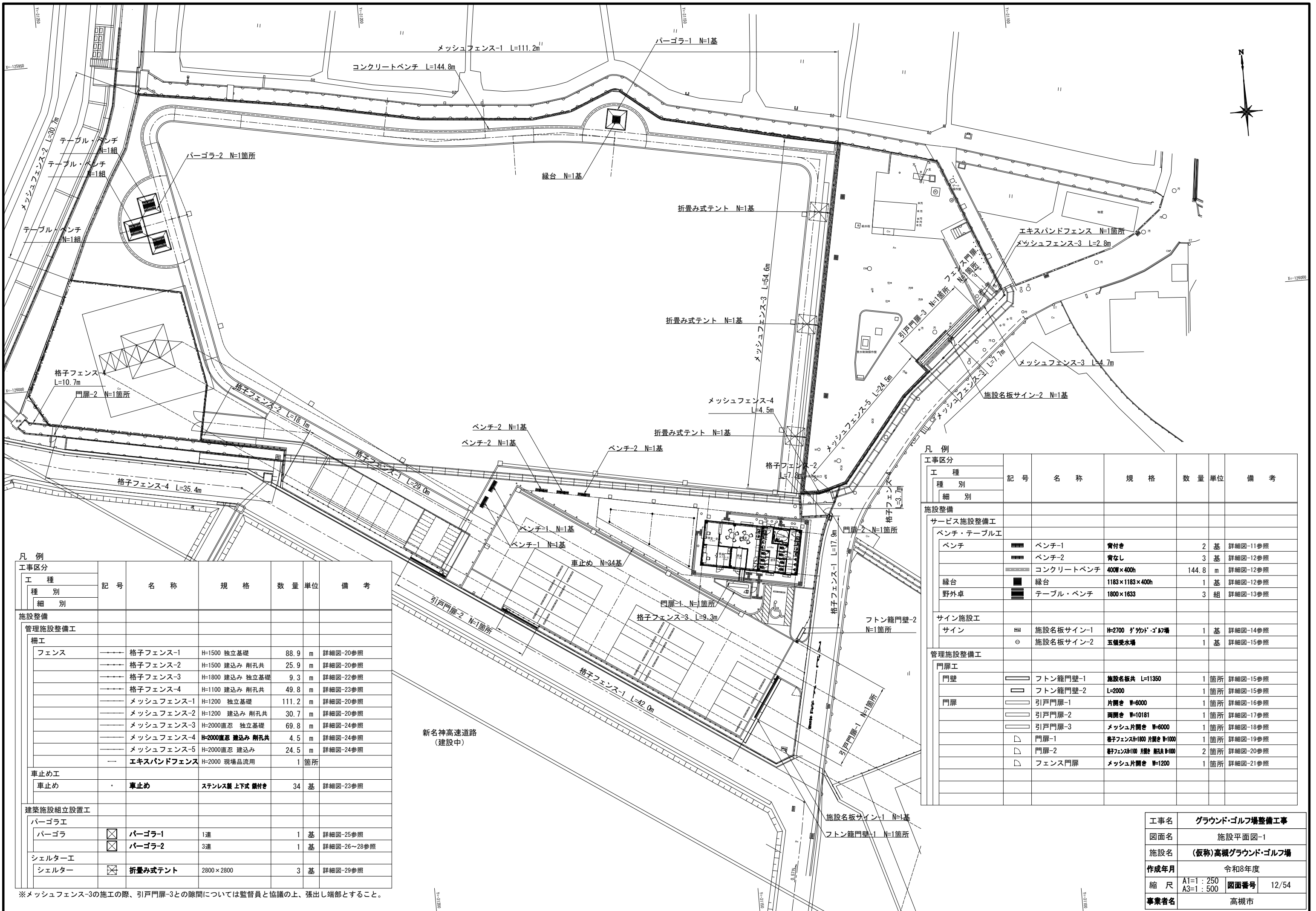
工事名	グラウンド・ゴルフ場整備工事		
図面名	舗装平面図-1		
施設名	(仮称)高槻グラウンド・ゴルフ場		
作成年月	令和8年度		
縮 尺	A1=1 : 250 A3=1 : 500	図面番号	10/54
事業者名	高槻市		



凡 例								
工事区分		記 号	名 称	規 格	数 量	単位	備 考	
工 種	種 別							
								細 別
施設整備								
園路広場整備工								
階段工								
コンクリート階段		階段-1	1段	4.5	m	詳細図-10参照		
		階段-2	2段	23.8	m	詳細図-10参照		
		階段-3	3段	23.7	m	詳細図-10参照		
		階段-4	3段 端部	1.0	m	詳細図-10参照		
視覚障がい者誘導用ブロック工								
視覚障がい者誘導用点字シート		点字タイル-1	警告 300×600×12 黒/黄黒面	16.8	m	詳細図-10参照		
		点字タイル-2	誘導 300×600×12 黒/黒面	41.4	m	詳細図-10参照		
















凡 例								
工事区分		記 号	名 称	規 格	数 量	単位	備 考	
工 種	種 別							
								種 別
施設整備								
園路広場整備工								
園路緑石工								
コンクリート緑石	コンクリート緑石-1	=====	コンクリート緑石-1	歩車道境界ブロック (A)	211.2	m	詳細図-8参照	
		=====	コンクリート緑石-2	地先境界ブロック (C)	29.0	m	詳細図-8参照	
		=====	コンクリート緑石-3	□120×600 片側h=50	43.5	m	詳細図-9参照	
		=====	コンクリート緑石-4	□120×600 両側h=50	6.0	m	詳細図-9参照	
		=====	コンクリート緑石-5	地先境界ブロック□120×600	43.5	m	詳細図-9参照	
		=====	コンクリート緑石-6	地先境界ブロック□120×600 基礎面	54.7	m	詳細図-9参照	
		=====	コンクリート緑石-7	歩車道境界ブロック (A)	41.8	m	詳細図-9参照	
現場打緑石		=====	切下げ緑石	切下げブロック 車道面	359.8	m	詳細図-9参照	
		=====	嵩上げ緑石-1	W=250 水路側壁嵩上げ	1	箇所	詳細図-9参照	
		=====	嵩上げ緑石-2	W=250 水路側壁嵩上げ	1	箇所	詳細図-9参照	
		=====	基礎緑石-1	W=200 h=260~220	2.7	m	詳細図-9参照	
		=====	基礎緑石-2	W=200	2.0	m	詳細図-9参照	
駒止めブロック	=====	タイヤ止めブロック	400×400 黒色樹脂・凸凹付 塩化ビニル	21	箇所	詳細図-10参照		
見切材	-----	見切材	アルミ製	45.4	m	詳細図-11参照		
区画線工								
溶融式区画線	区画線-1	-----	区画線-1	駐車場区画・駐輪場区画 実線：白	251.2	m	詳細図-11参照	
		-----	区画線-2	車いす用駐車場 ゼブラ：白	30.0	m	詳細図-11参照	
		-----	区画線-3	国際シンボルマーク 記号：白	1	箇所	詳細図-11参照	
		-----	区画線-4	スピード注意 文字：白	1	箇所	詳細図-11参照	

工事名	グラウンド・ゴルフ場整備工事		
図面名	舗装平面図-2		
施設名	(仮称)高槻グラウンド・ゴルフ場		
作成年月	令和8年度		
縮 尺	A1=1：250 A3=1：500	図面番号	11/54
事業者名	高槻市		

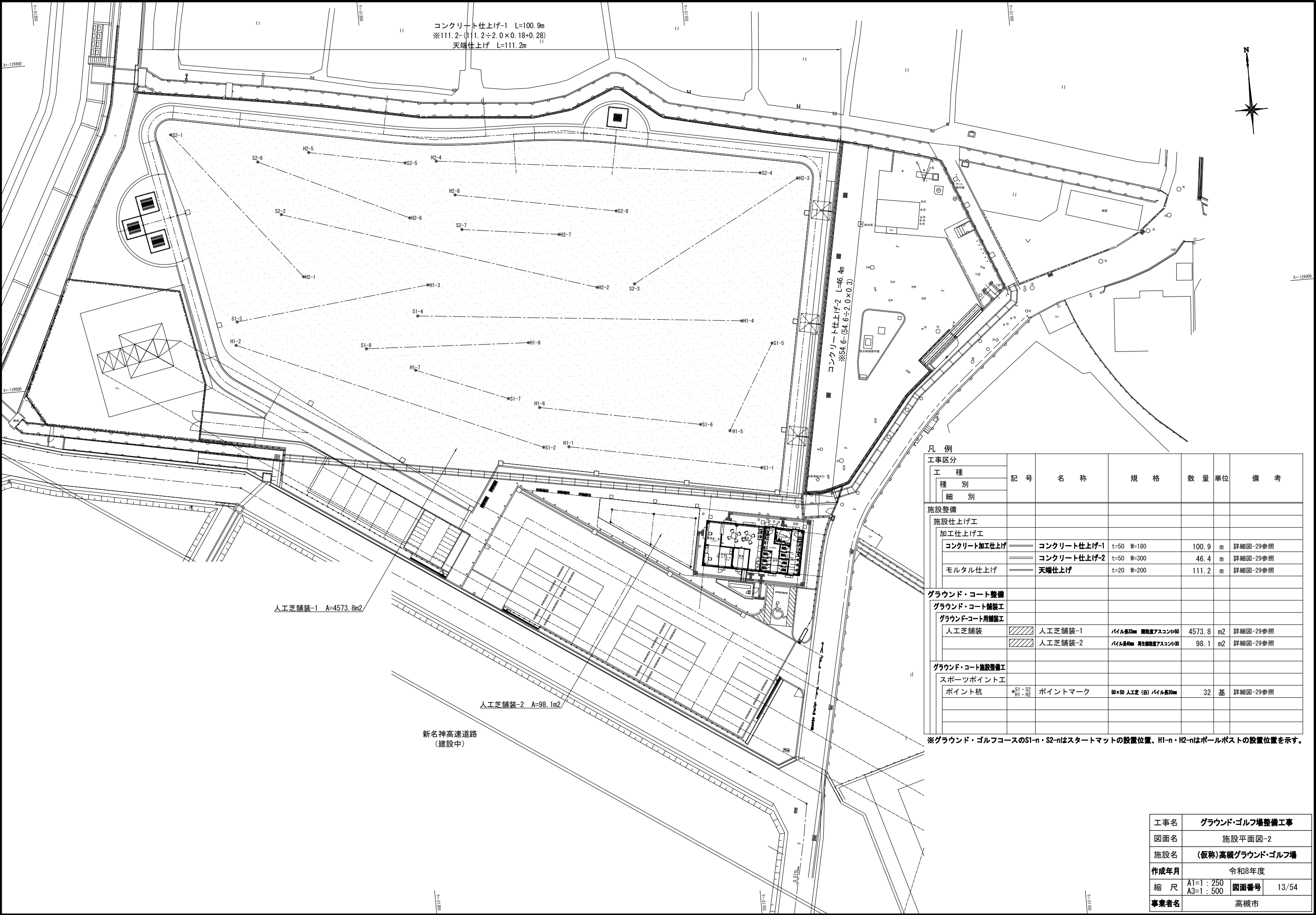


凡 例							
工事区分		記 号	名 称	規 格	数 量	単位	備 考
工 種							
種 別	細 別						
施設整備							
管理施設整備工							
柵工							
	フェンス	———	格子フェンス-1	H=1500 独立基礎	88.9	m	詳細図-20参照
		———	格子フェンス-2	H=1500 建込み 削孔共	25.9	m	詳細図-20参照
		———	格子フェンス-3	H=1800 建込み 独立基礎	9.3	m	詳細図-22参照
		———	格子フェンス-4	H=1100 建込み 削孔共	49.8	m	詳細図-23参照
		———	メッシュフェンス-1	H=1200 独立基礎	111.2	m	詳細図-20参照
		———	メッシュフェンス-2	H=1200 建込み 削孔共	30.7	m	詳細図-20参照
		———	メッシュフェンス-3	H=2000直忍 独立基礎	69.8	m	詳細図-24参照
		———	メッシュフェンス-4	H=2000直忍 建込み 削孔共	4.5	m	詳細図-24参照
		———	メッシュフェンス-5	H=2000直忍 建込み	24.5	m	詳細図-24参照
		——	エキスパンドフェンス	H=2000 現場品流用	1	箇所	
車止め工							
	車止め	・	車止め	ステンレス製 上下式 傾付き	34	基	詳細図-23参照
建築施設組立設置工							
パーゴラ工							
	パーゴラ	<input checked="" type="checkbox"/>	パーゴラ-1	1連	1	基	詳細図-25参照
		<input checked="" type="checkbox"/>	パーゴラ-2	3連	1	基	詳細図-26～28参照
シェルター工							
	シェルター	<input checked="" type="checkbox"/>	折畳み式テント	2800×2800	3	基	詳細図-29参照

※メッシュフェンス-3の施工の際、引戸門扉-3との隙間については監督員と協議の上、張出し端部とすること。

凡 例		記 号	名 称	規 格	数 量	単位	備 考
工事区分							
工 種	種 別						
	細 別						
施設整備							
サービス施設整備工							
ベンチ・テーブル工							
ベンチ		ベンチ-1	背付き	2	基	詳細図-11参照	
		ベンチ-2	背なし	3	基	詳細図-12参照	
		コンクリートベンチ	400W×400h	144.8	m	詳細図-12参照	
緑台		緑台	1183×1183×400h	1	基	詳細図-12参照	
野外卓		テーブル・ベンチ	1800×1833	3	組	詳細図-13参照	
サイン施設工							
サイン		施設名板サイン-1	H=2700 グラウンド・ゴルフ場	1	基	詳細図-14参照	
		施設名板サイン-2	五輪受水場	1	基	詳細図-15参照	
管理施設整備工							
門扉工							
門壁		フトン籠門壁-1	施設名板共 L=11350	1	箇所	詳細図-15参照	
		フトン籠門壁-2	L=2000	1	箇所	詳細図-15参照	
門扉		引戸門扉-1	片開き W=6000	1	箇所	詳細図-16参照	
		引戸門扉-2	両開き W=10181	1	箇所	詳細図-17参照	
		引戸門扉-3	メッシュ片開き W=6000	1	箇所	詳細図-18参照	
門扉		門扉-1	格子フェンスH=1800 片開き W=1000	1	箇所	詳細図-19参照	
		門扉-2	格子フェンスH=1800 片開き 格子H=1800	2	箇所	詳細図-20参照	
		フェンス門扉	メッシュ片開き W=1200	1	箇所	詳細図-21参照	

工事名	グラウンド・ゴルフ場整備工事		
図面名	施設平面図-1		
施設名	(仮称)高槻グラウンド・ゴルフ場		
作成年月	令和8年度		
縮 尺	A1=1 : 250 A3=1 : 500	図面番号	12/54
事業者名	高槻市		



コンクリート仕上げ-1 L=100.9m
※111.2÷(11.2÷2.0×0.18+0.28)
天端仕上げ L=111.2m

コンクリート仕上げ-2 L=46.4m
※54.6÷(2.0×0.3)

人工芝舗装-1 A=4573.8m²

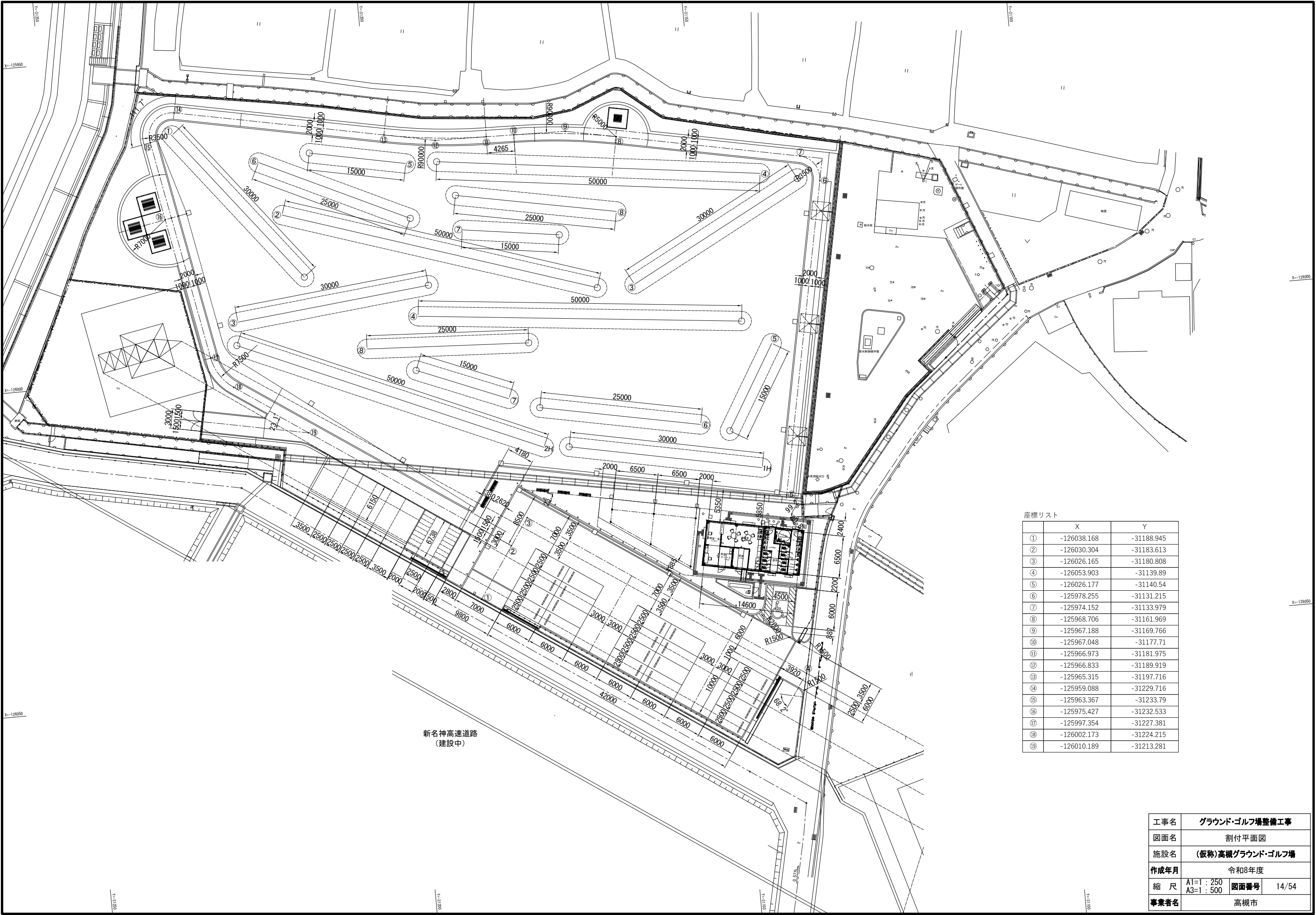
人工芝舗装-2 A=98.1m²

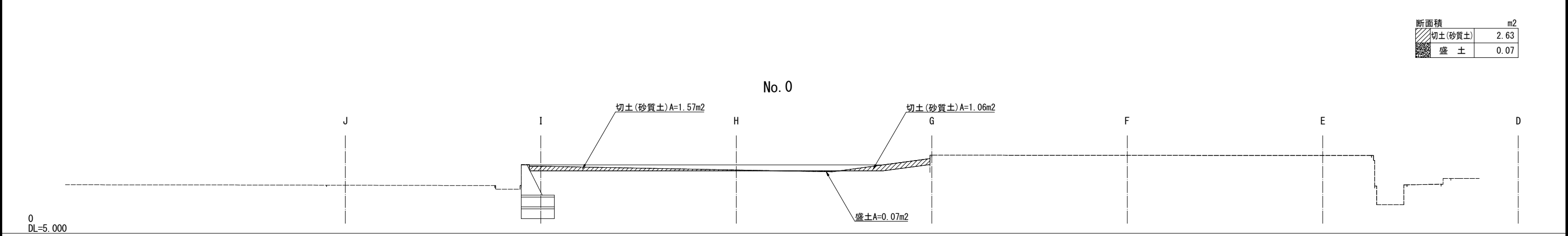
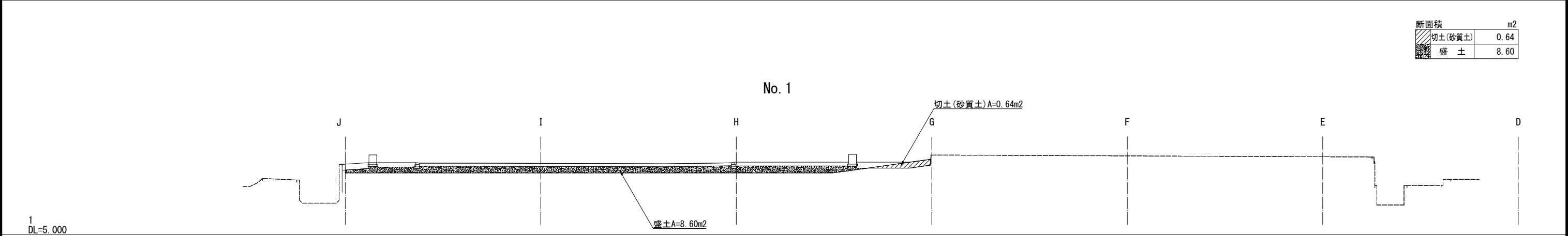
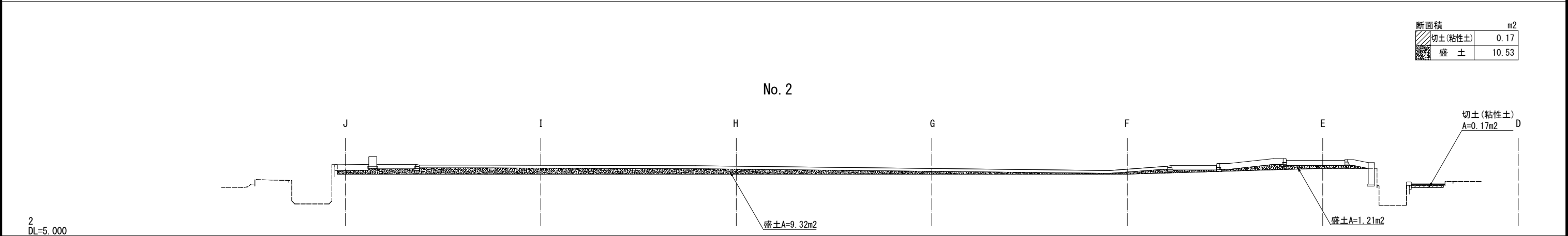
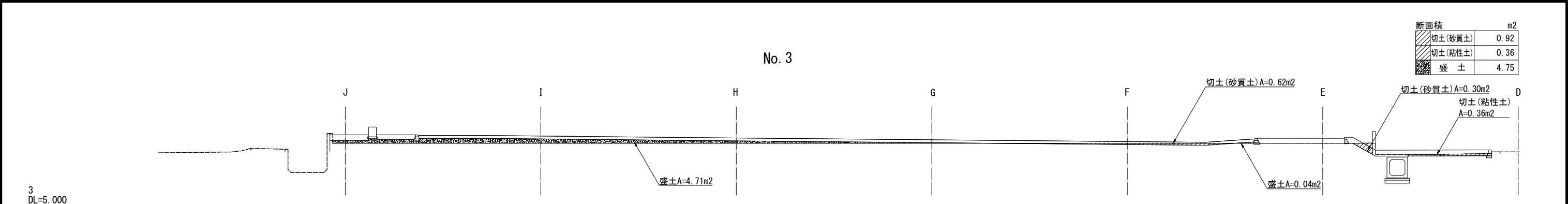
新名神高速道路
(建設中)

凡 例		記 号	名 称	規 格	数 量	単位	備 考
工事区分							
工 種							
種 別	細 別						
施設整備							
施設仕上げ工							
加工仕上げ工							
コンクリート加工仕上げ		=====	コンクリート仕上げ-1	t=50 W=180	100.9	m	詳細図-29参照
		=====	コンクリート仕上げ-2	t=50 W=300	46.4	m	詳細図-29参照
モルタル仕上げ		=====	天端仕上げ	t=20 W=200	111.2	m	詳細図-29参照
グラウンド・コート整備							
グラウンド・コート舗装工							
グラウンド・コート用舗装工							
人工芝舗装			人工芝舗装-1	バイル長33mm 開散度アスコット50	4573.8	m ²	詳細図-29参照
			人工芝舗装-2	バイル長40mm 再生開散度アスコット30	98.1	m ²	詳細図-29参照
グラウンド・コート施設整備工							
スポーツポイント工							
ポイント杭		●S1・S2 ●H1・H2	ポイントマーク	50×50 人工芝 (白) バイル長30mm	32	基	詳細図-29参照

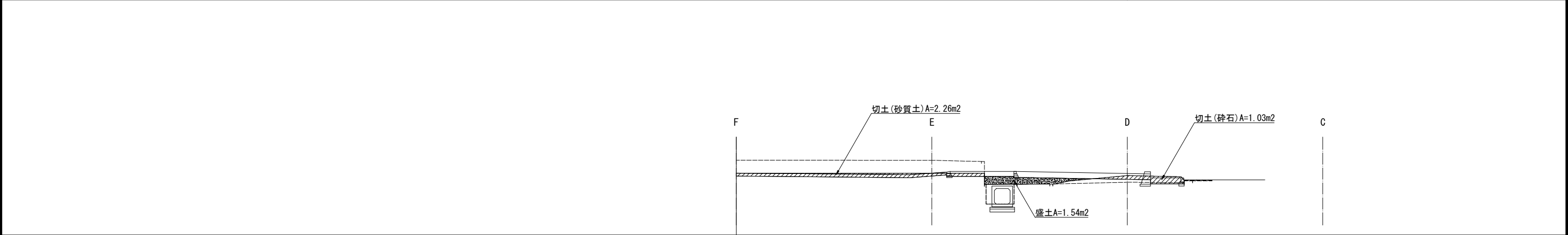
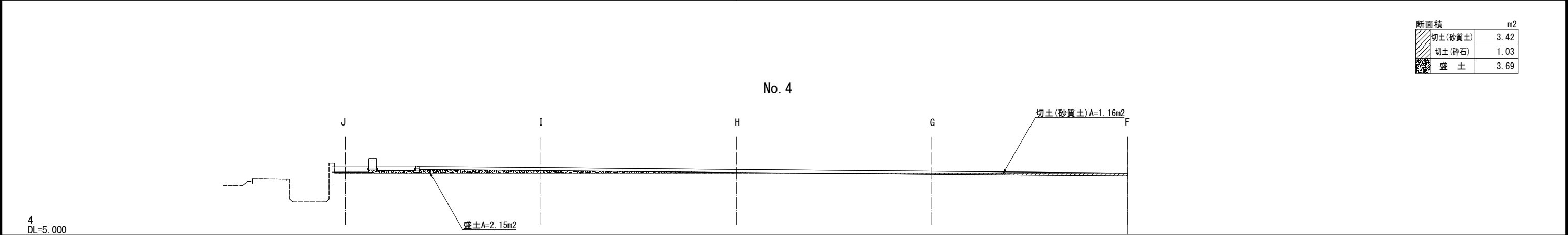
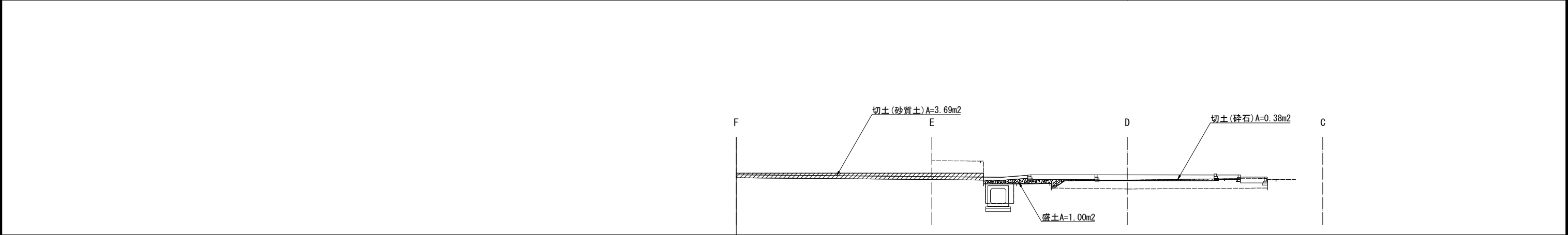
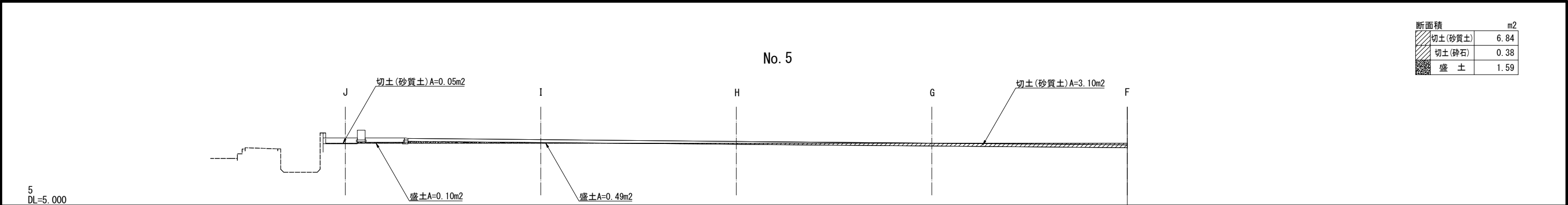
※グラウンド・ゴルフコースのS1-n・S2-nはスタートマットの設置位置、H1-n・H2-nはボールポストの設置位置を示す。

工事名	グラウンド・ゴルフ場整備工事		
図面名	施設平面図-2		
施設名	(仮称)高槻グラウンド・ゴルフ場		
作成年月	令和8年度		
縮 尺	A1=1 : 250 A3=1 : 500	図面番号	13/54
事業者名	高槻市		

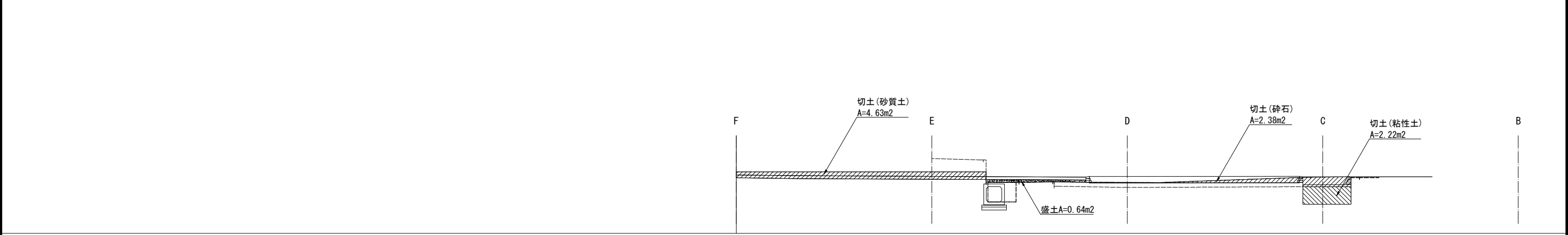
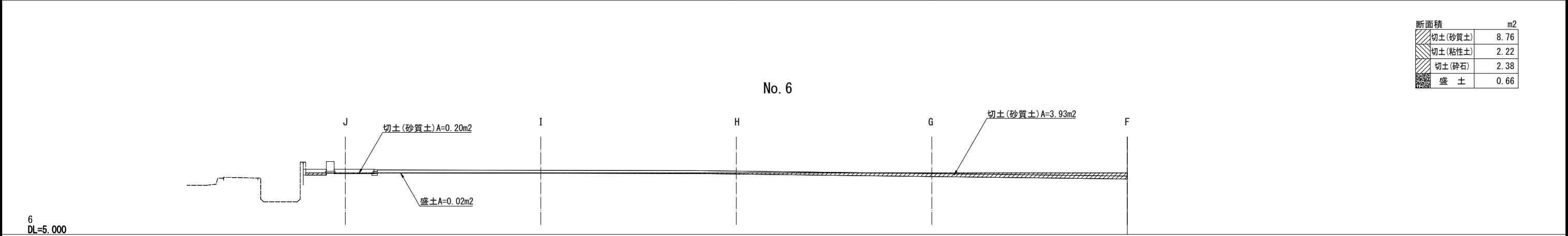
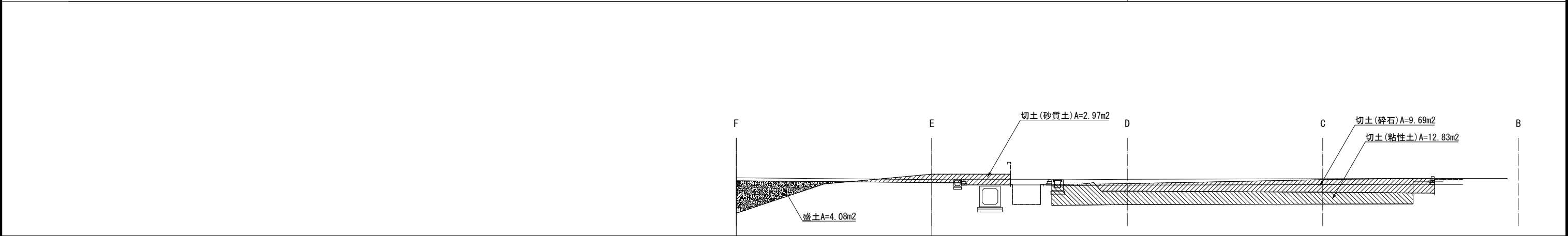
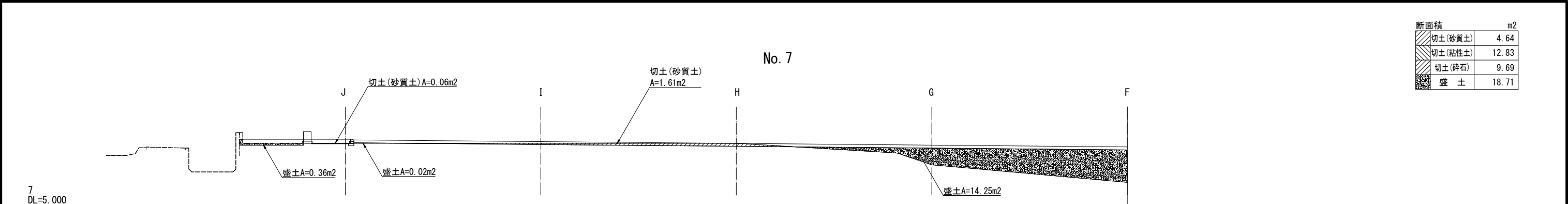




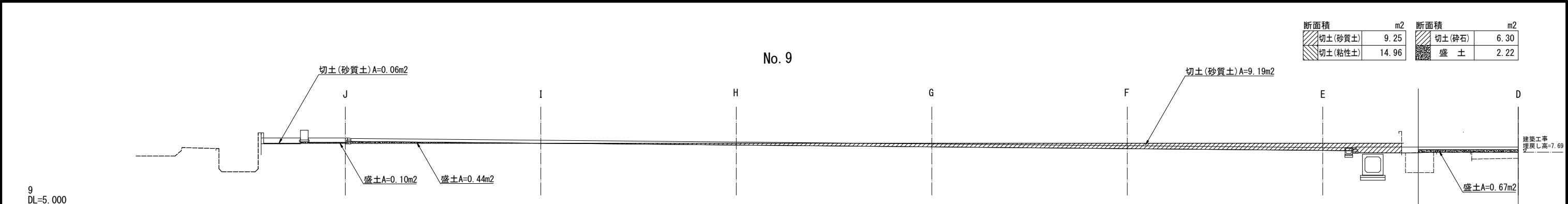
工事名	グラウンド・ゴルフ場整備工事		
図面名	横断図-1		
施設名	(仮称) 高槻グラウンド・ゴルフ場		
作成年月	令和8年度		
縮 尺	A1=1 : 100 A3=1 : 200	図面番号	15/54
事業者名	高槻市		

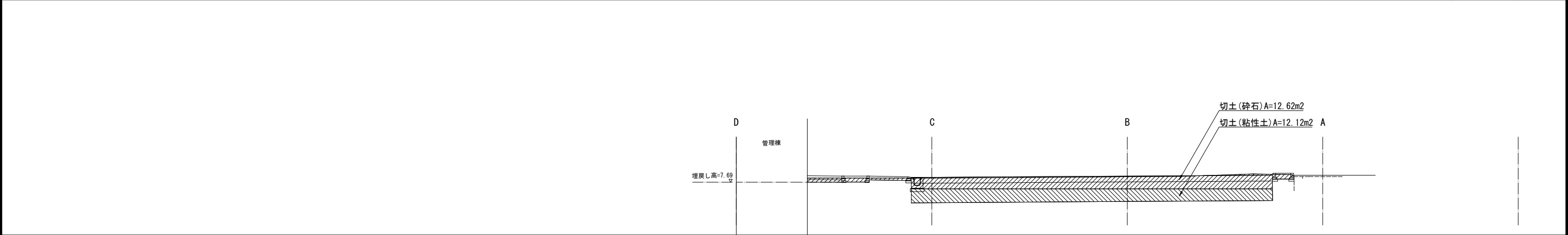
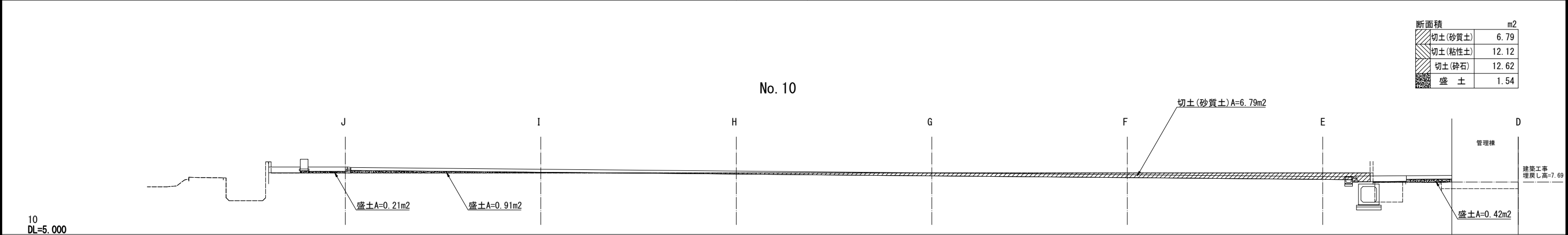
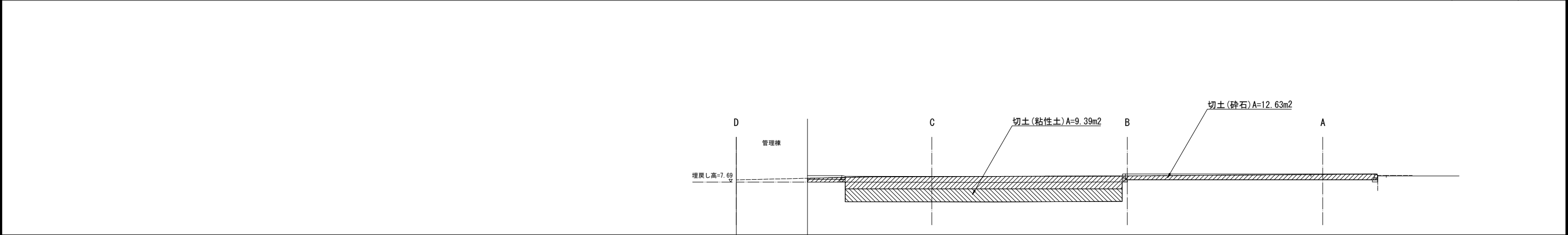
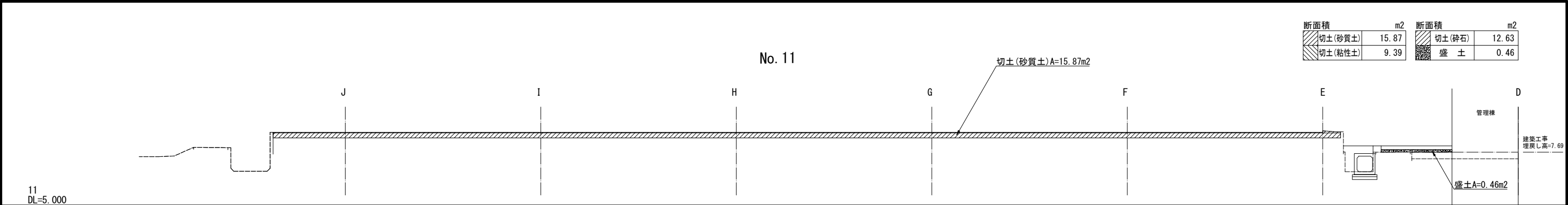


工事名	グラウンド・ゴルフ場整備工事		
図面名	横断図-2		
施設名	(仮称) 高槻グラウンド・ゴルフ場		
作成年月	令和8年度		
縮 尺	A1=1 : 100 A3=1 : 200	図面番号	16/54
事業者名	高槻市		

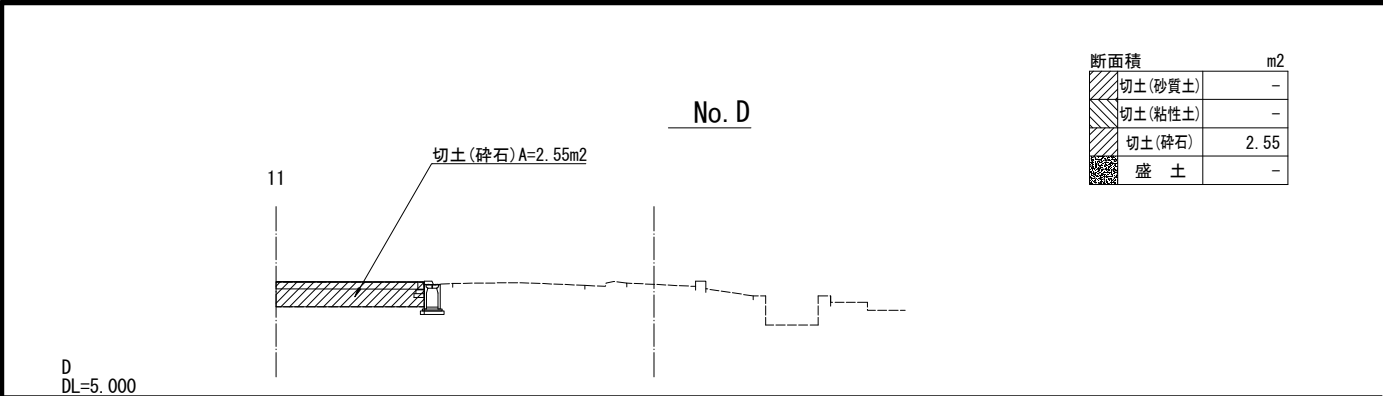


工事名	グラウンド・ゴルフ場整備工事		
図面名	横断図-3		
施設名	(仮称) 高槻グラウンド・ゴルフ場		
作成年月	令和8年度		
縮 尺	A1=1 : 100 A3=1 : 200	図面番号	17/54
事業者名	高槻市		

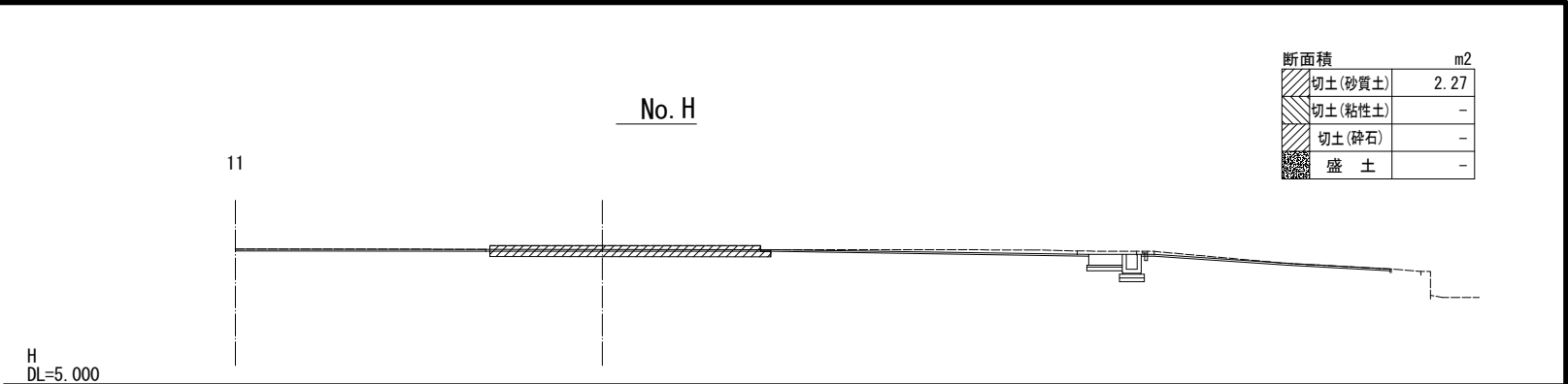




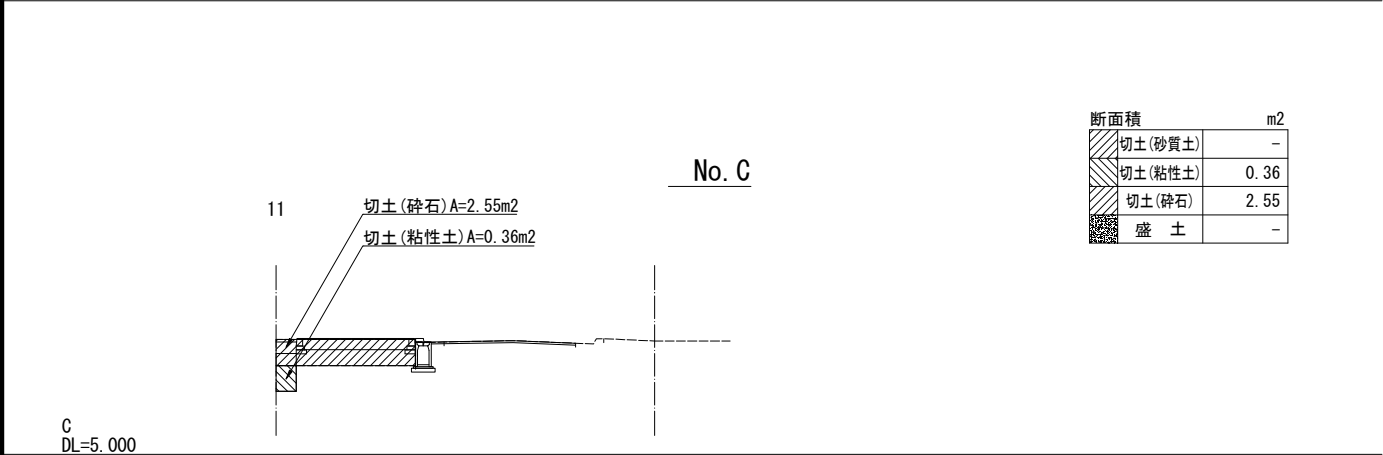
工事名	グラウンド・ゴルフ場整備工事		
図面名	横断図-5		
施設名	(仮称) 高槻グラウンド・ゴルフ場		
作成年月	令和8年度		
縮 尺	A1=1：100 A3=1：200	図面番号	19/54
事業者名	高槻市		



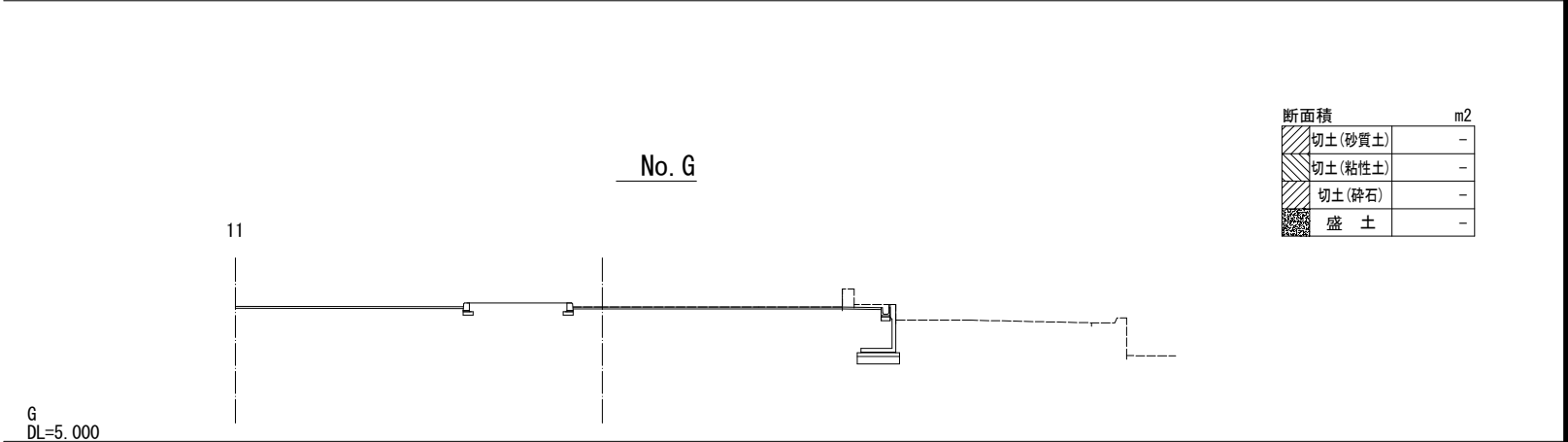
断面積		m2
切土(砂質土)		-
切土(粘性土)		-
切土(碎石)		2.55
盛土		-



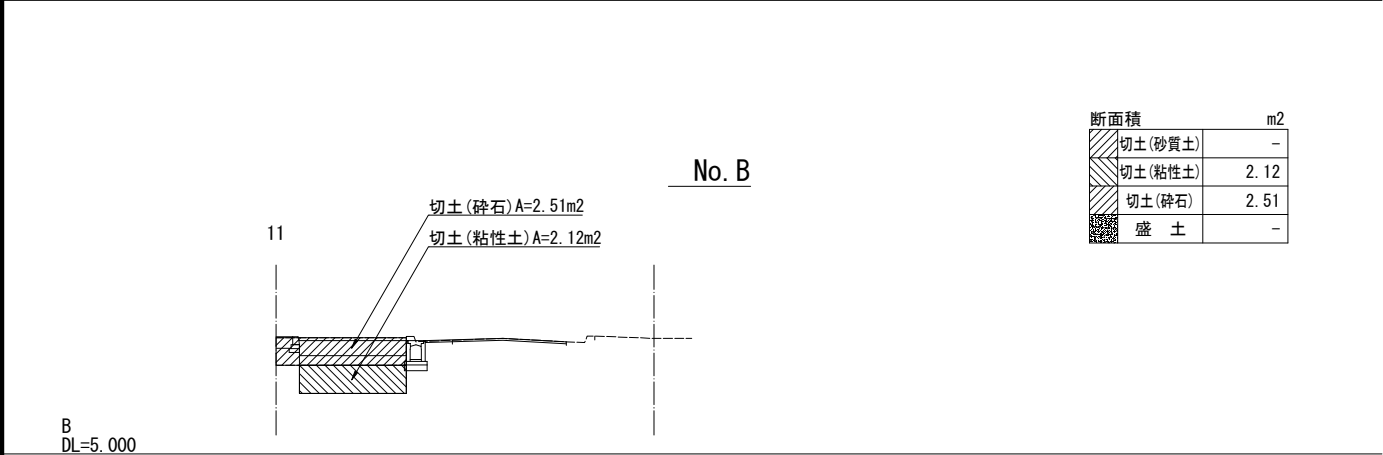
断面積		m2
切土(砂質土)		2.27
切土(粘性土)		-
切土(碎石)		-
盛土		-



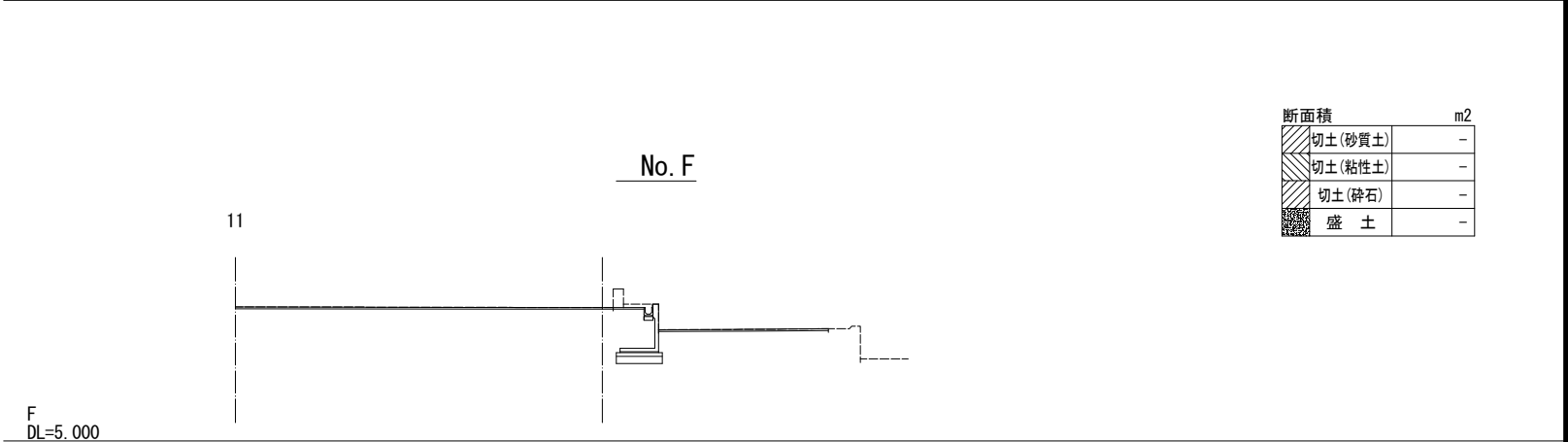
断面積		m2
切土(砂質土)		-
切土(粘性土)		0.36
切土(碎石)		2.55
盛土		-



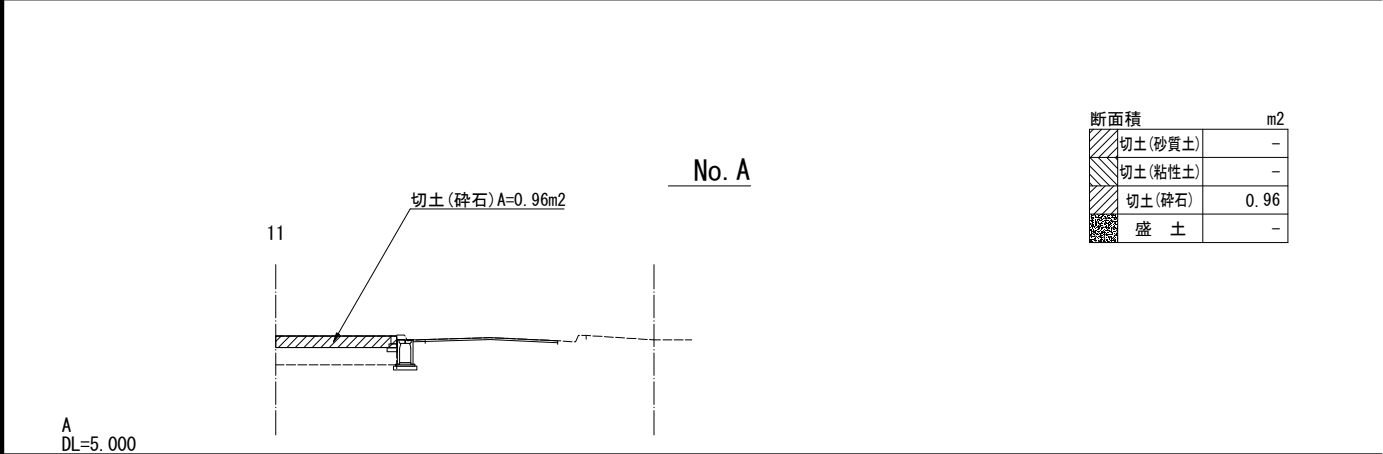
断面積		m2
切土(砂質土)		-
切土(粘性土)		-
切土(碎石)		-
盛土		-



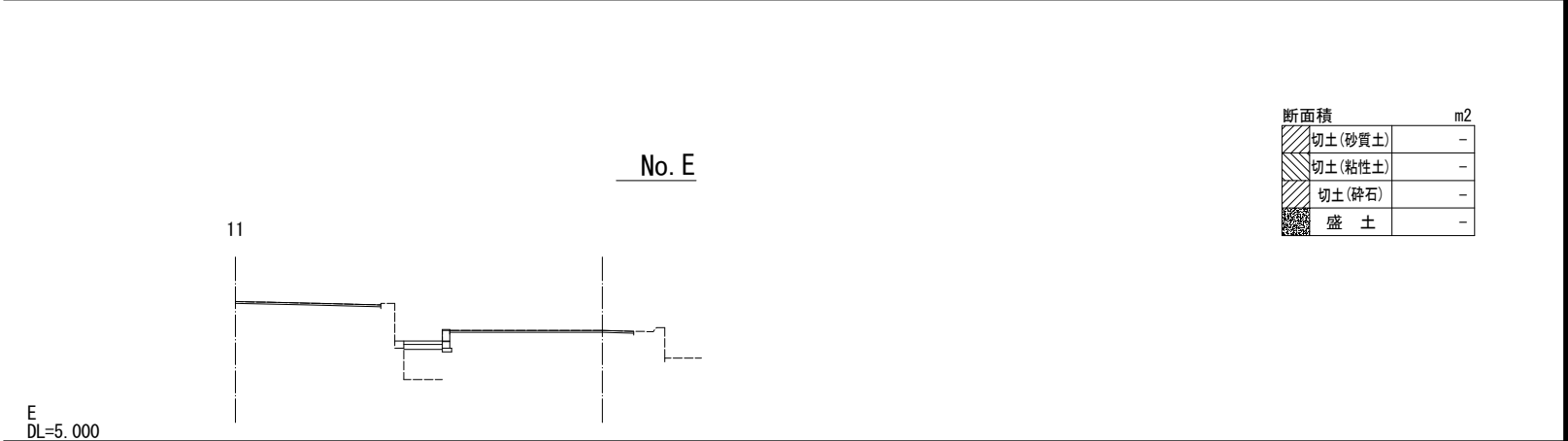
断面積		m2
切土(砂質土)		-
切土(粘性土)		2.12
切土(碎石)		2.51
盛土		-



断面積		m2
切土(砂質土)		-
切土(粘性土)		-
切土(碎石)		-
盛土		-



断面積		m2
切土(砂質土)		-
切土(粘性土)		-
切土(碎石)		0.96
盛土		-



断面積		m2
切土(砂質土)		-
切土(粘性土)		-
切土(碎石)		-
盛土		-

工事名	グラウンド・ゴルフ場整備工事		
図面名	横断図-6		
施設名	(仮称) 高槻グラウンド・ゴルフ場		
作成年月	令和8年度		
縮尺	A1=1 : 100 A3=1 : 200	図面番号	20/54
事業者名	高槻市		

No. J

11

断面積		m2
	切土(砂質土)	-
	切土(粘性土)	-
	切土(碎石)	-
	盛 土	-

J
DL=5.000

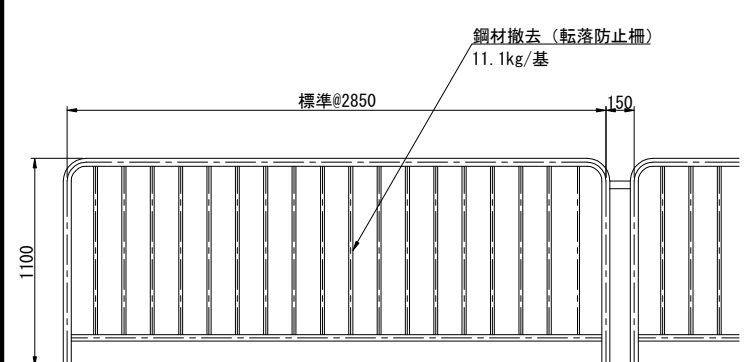
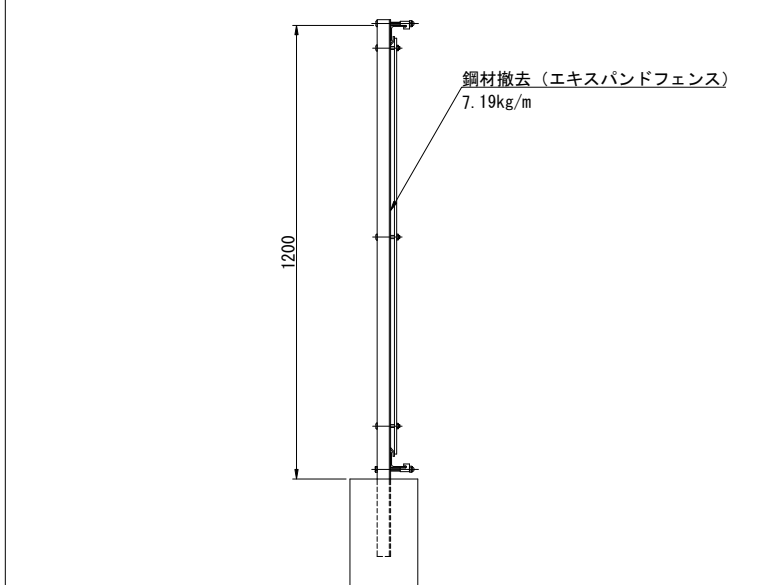
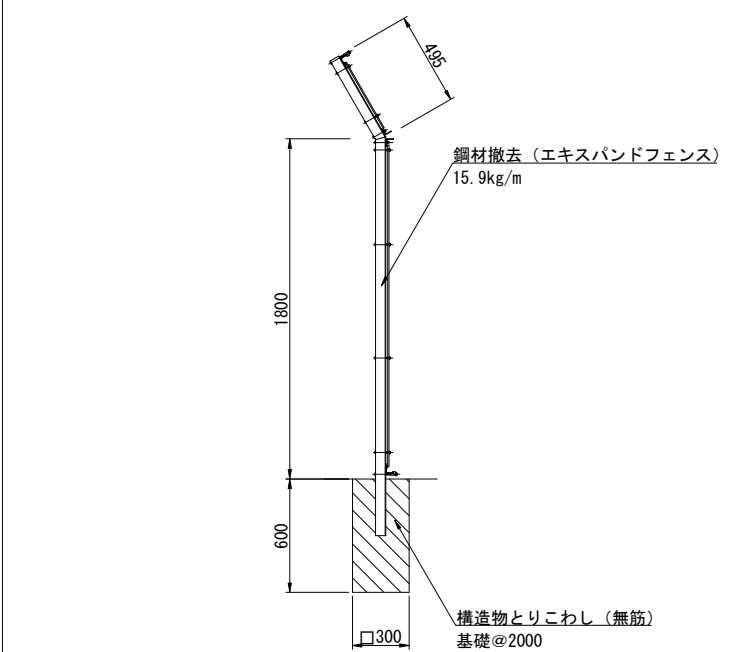
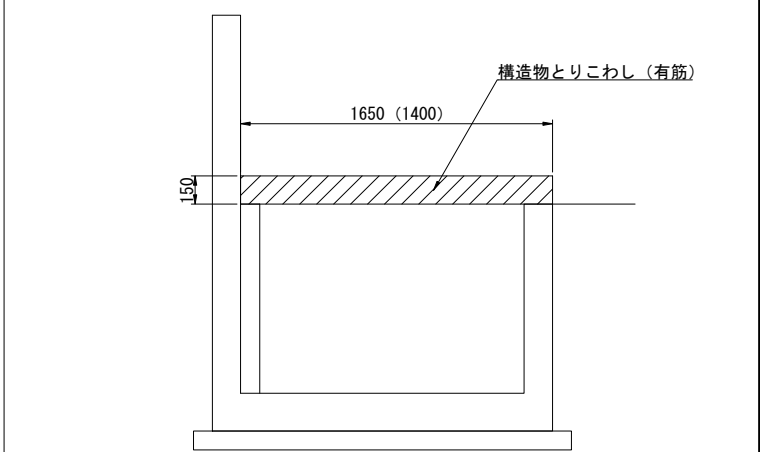
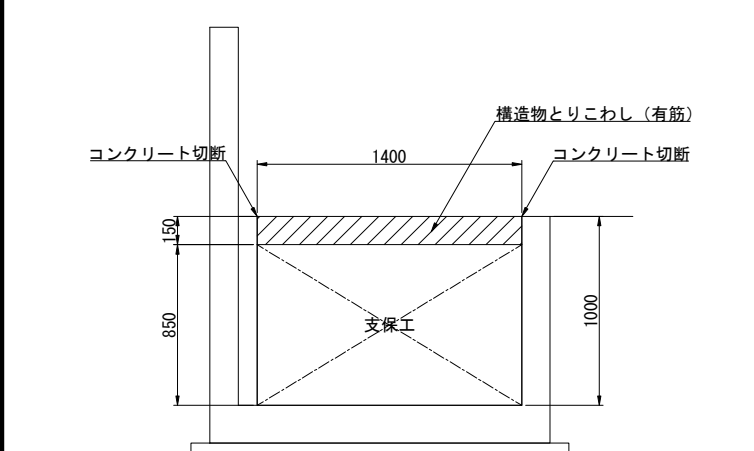
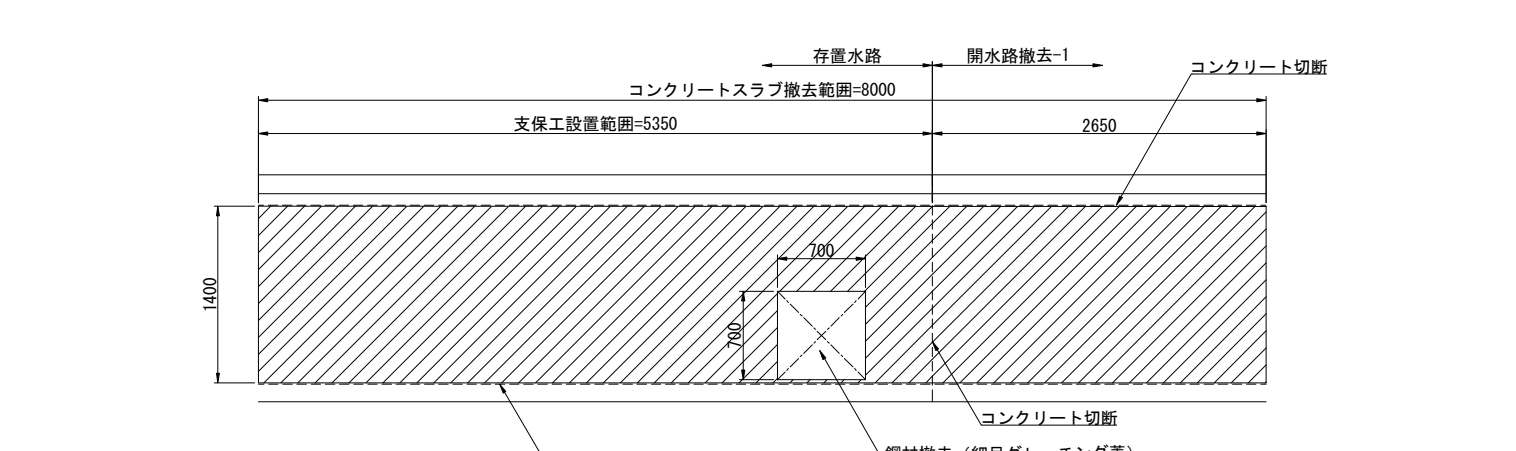
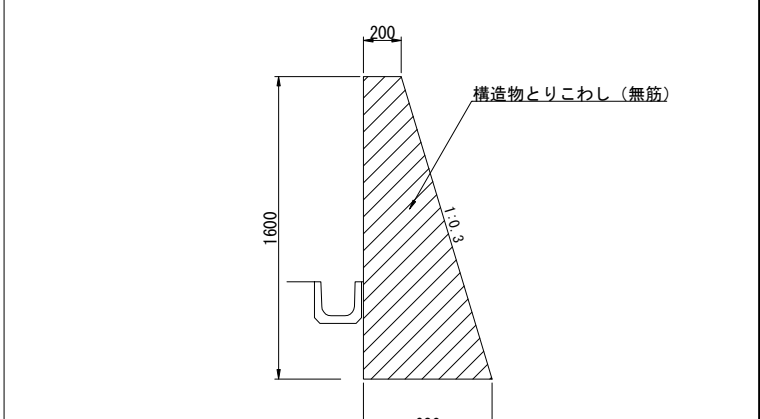
No. I

11

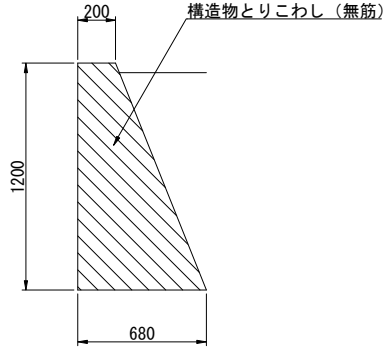
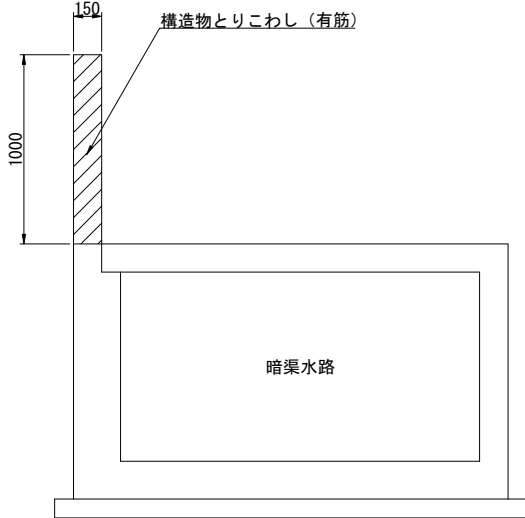
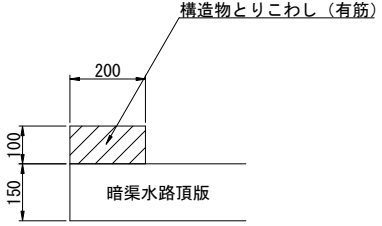
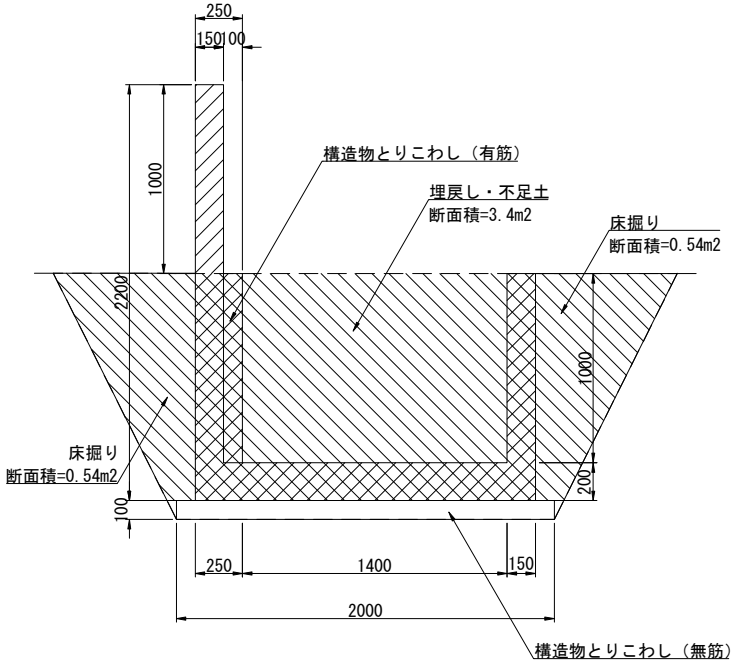
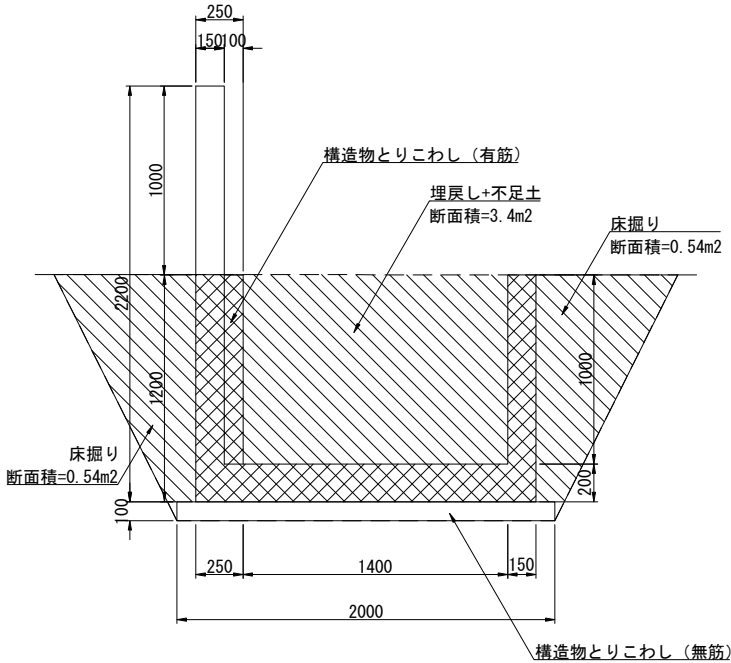
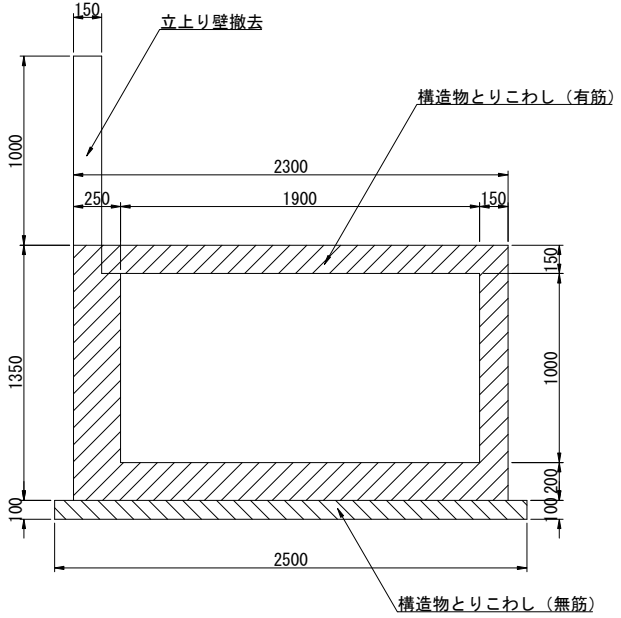
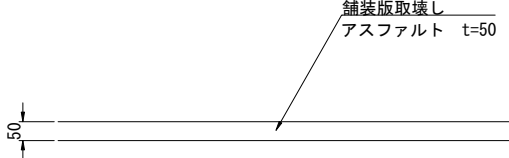
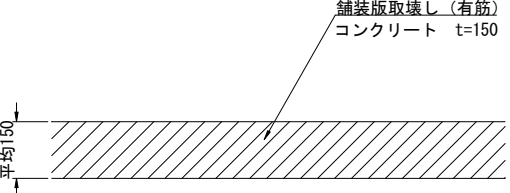
断面積		m2
	切土(砂質土)	-
	切土(粘性土)	-
	切土(碎石)	-
	盛 土	-

I
DL=5.000

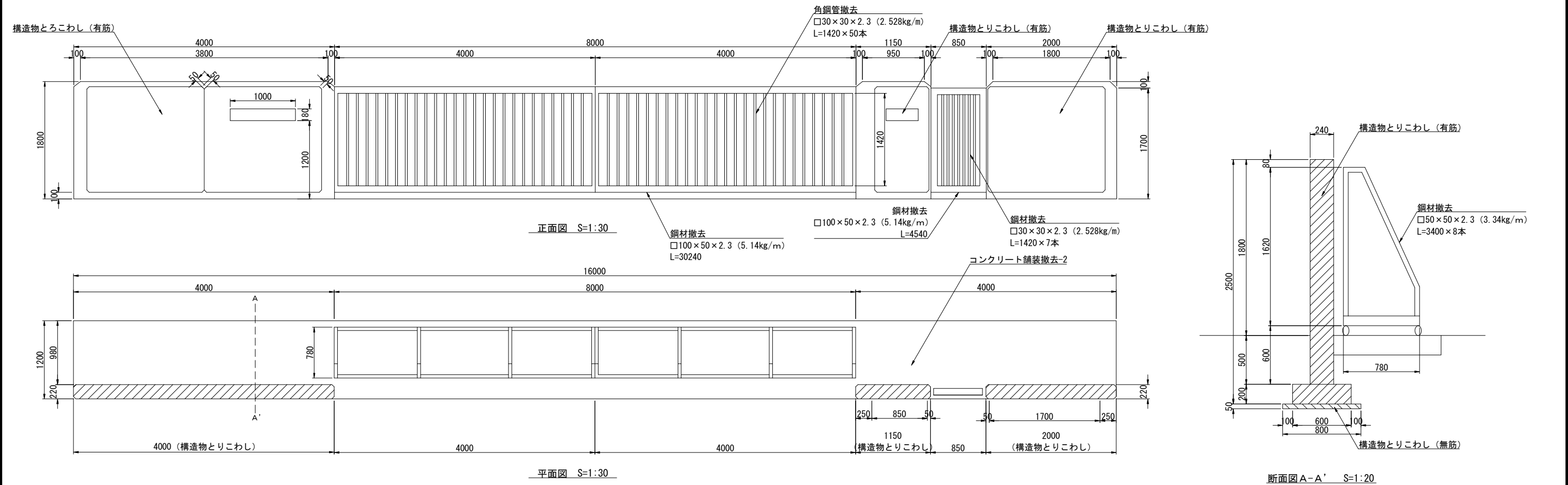
工事名	グラウンド・ゴルフ場整備工事		
図面名	横断図-7		
施設名	(仮称) 高槻グラウンド・ゴルフ場		
作成年月	令和8年度		
縮 尺	A1=1 : 100 A3=1 : 200	図面番号	21/54
事業者名	高槻市		

転落防止柵撤去	フェンス撤去-1	フェンス撤去-2	コンクリートスラブ撤去-2																								
<div><p>標準@2850</p><p>1100</p><p>150</p><p>鋼材撤去（転落防止柵） 11.1kg/基</p></div> <div>立面図 S=1：20</div>	<div><p>鋼材撤去（エキスパンドフェンス） 7.19kg/m</p><p>1200</p></div> <div>断面図 S=1：10</div>	<div><p>495</p><p>1800</p><p>600</p><p>300</p><p>鋼材撤去（エキスパンドフェンス） 15.9kg/m</p><p>構造物とりこわし（無筋） 基礎@2000</p></div> <div>断面図 S=1：20</div>	<div><p>150</p><p>1650 (1400)</p><p>構造物とりこわし（有筋）</p></div> <div>断面図 S=1：20</div>																								
コンクリートスラブ撤去-1	重力式擁壁撤去-1																										
<div><p>1400</p><p>850</p><p>150</p><p>1000</p><p>鋼材撤去（転落防止柵） 11.1kg/基</p><p>構造物とりこわし（有筋）</p><p>コンクリート切断</p><p>支保工</p></div> <div>断面図 S=1：20</div>	<div><p>存置水路</p><p>開水路撤去-1</p><p>コンクリート切断</p><p>コンクリートスラブ撤去範囲=8000</p><p>支保工設置範囲=5350</p><p>2650</p><p>700</p><p>700</p><p>1400</p><p>鋼材撤去（細目グレーチング蓋） 51.0kg/組</p><p>コンクリート切断</p></div> <div>平面図 S=1：30</div>		<div><p>200</p><p>1600</p><p>680</p><p>1:0.8</p><p>構造物とりこわし（無筋）</p></div> <div>断面図 S=1：20</div> <table><tr><td>工事名</td><td colspan="3">グラウンド・ゴルフ場整備工事</td></tr><tr><td>図面名</td><td colspan="3">撤去詳細図-1（参考図）</td></tr><tr><td>施設名</td><td colspan="3">（仮称）高槻グラウンド・ゴルフ場</td></tr><tr><td>作成年月</td><td colspan="3">令和8年度</td></tr><tr><td>縮 尺</td><td>A1=図 示 A3=図示/2</td><td>図面番号</td><td>22/54</td></tr><tr><td>事業者名</td><td colspan="3">高槻市</td></tr></table>	工事名	グラウンド・ゴルフ場整備工事			図面名	撤去詳細図-1（参考図）			施設名	（仮称）高槻グラウンド・ゴルフ場			作成年月	令和8年度			縮 尺	A1=図 示 A3=図示/2	図面番号	22/54	事業者名	高槻市		
工事名	グラウンド・ゴルフ場整備工事																										
図面名	撤去詳細図-1（参考図）																										
施設名	（仮称）高槻グラウンド・ゴルフ場																										
作成年月	令和8年度																										
縮 尺	A1=図 示 A3=図示/2	図面番号	22/54																								
事業者名	高槻市																										

工事名	グラウンド・ゴルフ場整備工事		
図面名	撤去詳細図-1(参考図)		
施設名	(仮称)高槻グラウンド・ゴルフ場		
作成年月	令和8年度		
縮尺	A1=図示 A3=図示/2	図面番号	22/54
事業者名	高槻市		

<p>重力式擁壁撤去-2</p>  <p>断面図 S=1 : 20</p>	<p>立上り壁撤去</p>  <p>断面図 S=1 : 20</p>	<p>地覆撤去</p>  <p>断面図 S=1 : 10</p>	<p>開水路撤去-1</p>  <p>断面図 S=1 : 20</p>																								
<p>開水路撤去-2</p>  <p>断面図 S=1 : 20</p>	<p>暗渠水路撤去</p>  <p>断面図 S=1 : 20</p>	<p>アスファルト舗装撤去-1、2</p>  <p>断面図 S=1 : 10</p>	<p>コンクリート舗装撤去-1</p>  <p>断面図 S=1 : 10</p> <table border="1"> <tr> <td>工事名</td> <td colspan="3">グラウンド・ゴルフ場整備工事</td> </tr> <tr> <td>図面名</td> <td colspan="3">撤去詳細図-2(参考図)</td> </tr> <tr> <td>施設名</td> <td colspan="3">(仮称)高槻グラウンド・ゴルフ場</td> </tr> <tr> <td>作成年月</td> <td colspan="3">令和8年度</td> </tr> <tr> <td>縮尺</td> <td>A1=図示 A3=図示/2</td> <td>図面番号</td> <td>23/54</td> </tr> <tr> <td>事業者名</td> <td colspan="3">高槻市</td> </tr> </table>	工事名	グラウンド・ゴルフ場整備工事			図面名	撤去詳細図-2(参考図)			施設名	(仮称)高槻グラウンド・ゴルフ場			作成年月	令和8年度			縮尺	A1=図示 A3=図示/2	図面番号	23/54	事業者名	高槻市		
工事名	グラウンド・ゴルフ場整備工事																										
図面名	撤去詳細図-2(参考図)																										
施設名	(仮称)高槻グラウンド・ゴルフ場																										
作成年月	令和8年度																										
縮尺	A1=図示 A3=図示/2	図面番号	23/54																								
事業者名	高槻市																										

門扉撤去

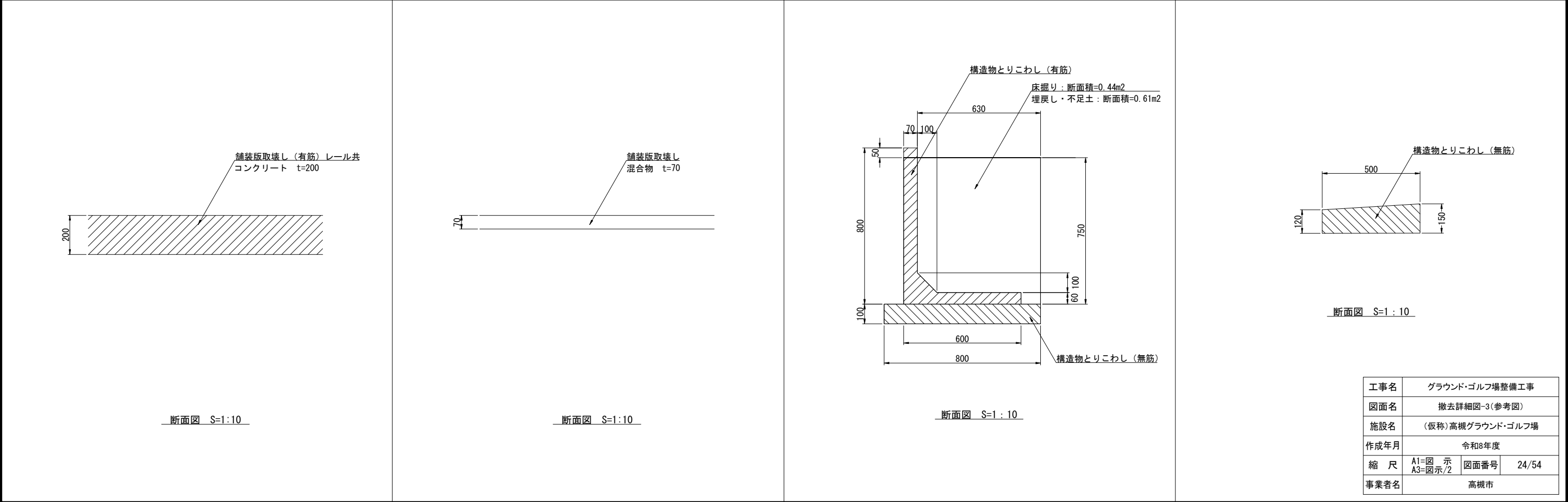


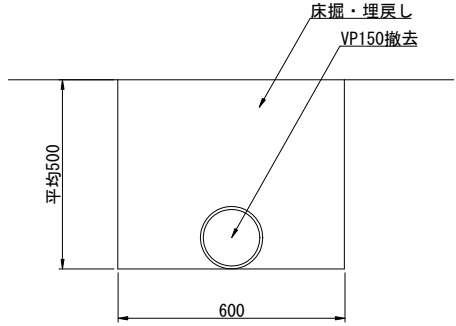
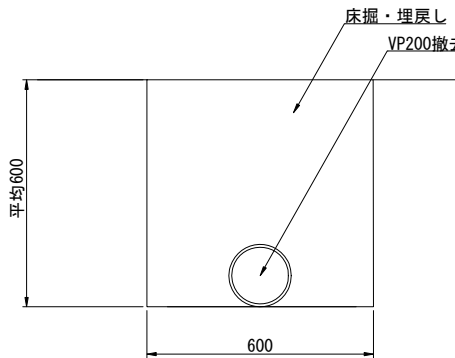
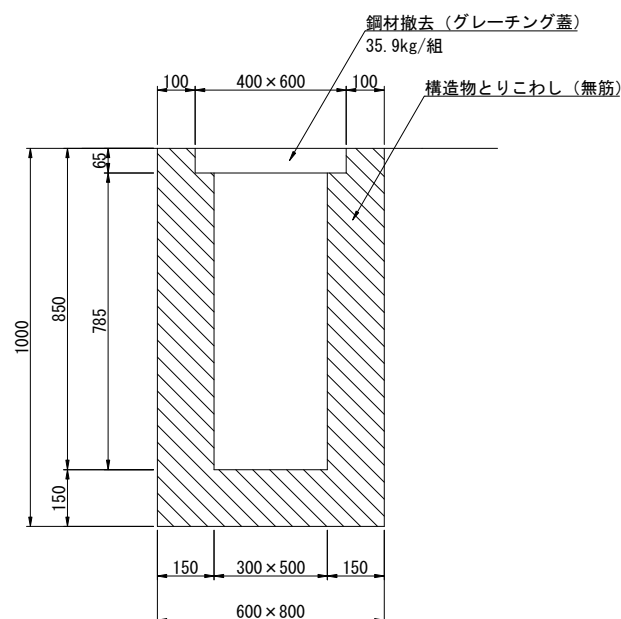
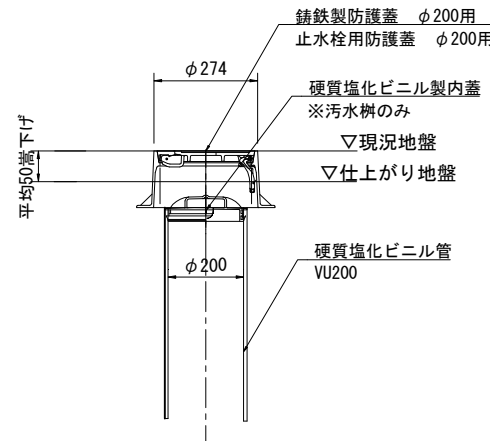
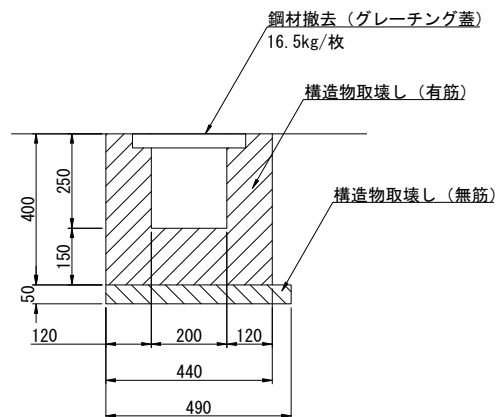
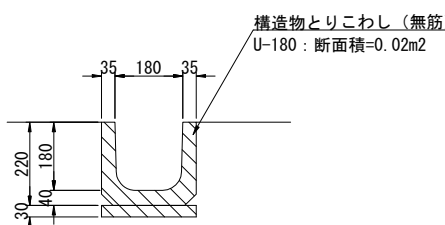
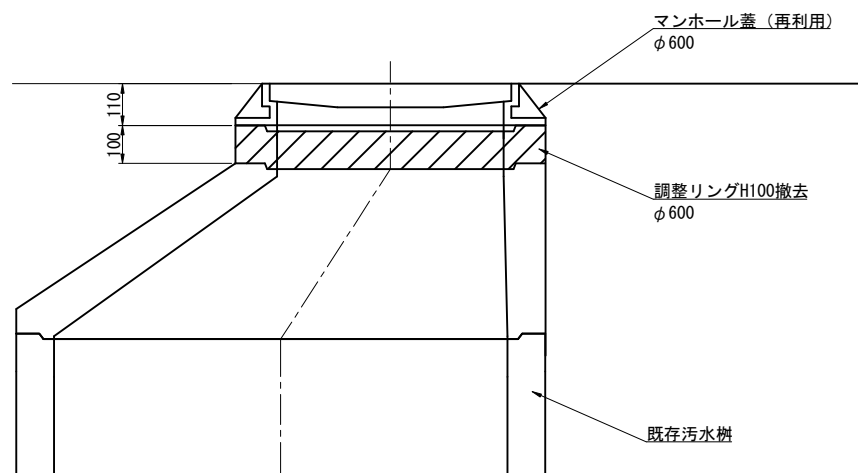
コンクリート舗装撤去-2

カラー舗装撤去

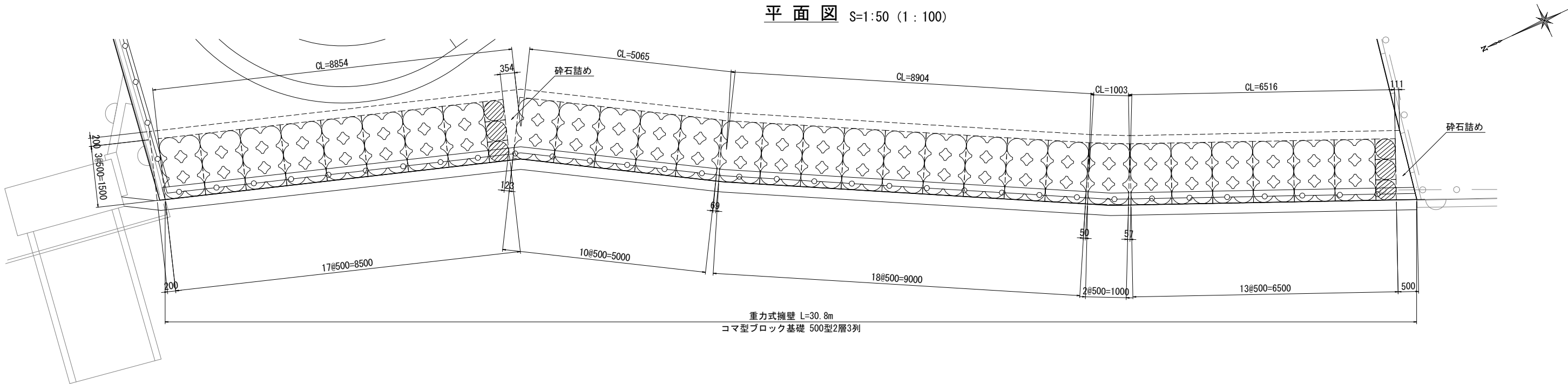
L型擁壁撤去

街渠撤去



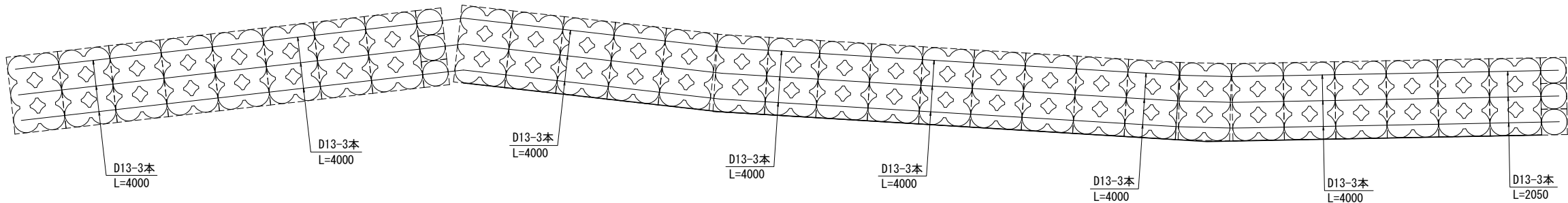
排水管撤去-1	排水管撤去-2	集水桝撤去	汚水桝撤去、止水栓蓋嵩下げ																								
<div><p>断面図 S=1 : 10</p></div>	<div><p>断面図 S=1 : 10</p></div>	<div><p>断面図 S=1 : 10</p></div>	<div><p>断面図 S=1 : 10 (1:20)</p></div>																								
現場打ち側溝撤去	U型側溝撤去	マンホール嵩下げ																									
<div><p>断面図 S=1 : 10</p></div>	<div><p>断面図 S=1 : 10</p></div>	<div><p>断面図 S=1 : 10</p></div>	<table><tr><td>工事名</td><td colspan="3">グラウンド・ゴルフ場整備工事</td></tr><tr><td>図面名</td><td colspan="3">撤去詳細図-4(参考図)</td></tr><tr><td>施設名</td><td colspan="3">(仮称)高槻グラウンド・ゴルフ場</td></tr><tr><td>作成年月</td><td colspan="3">令和8年度</td></tr><tr><td>縮尺</td><td>A1=図示 A3=図示/2</td><td>図面番号</td><td>25/54</td></tr><tr><td>事業者名</td><td colspan="3">高槻市</td></tr></table>	工事名	グラウンド・ゴルフ場整備工事			図面名	撤去詳細図-4(参考図)			施設名	(仮称)高槻グラウンド・ゴルフ場			作成年月	令和8年度			縮尺	A1=図示 A3=図示/2	図面番号	25/54	事業者名	高槻市		
工事名	グラウンド・ゴルフ場整備工事																										
図面名	撤去詳細図-4(参考図)																										
施設名	(仮称)高槻グラウンド・ゴルフ場																										
作成年月	令和8年度																										
縮尺	A1=図示 A3=図示/2	図面番号	25/54																								
事業者名	高槻市																										

コマ型ブロック基礎 割付図

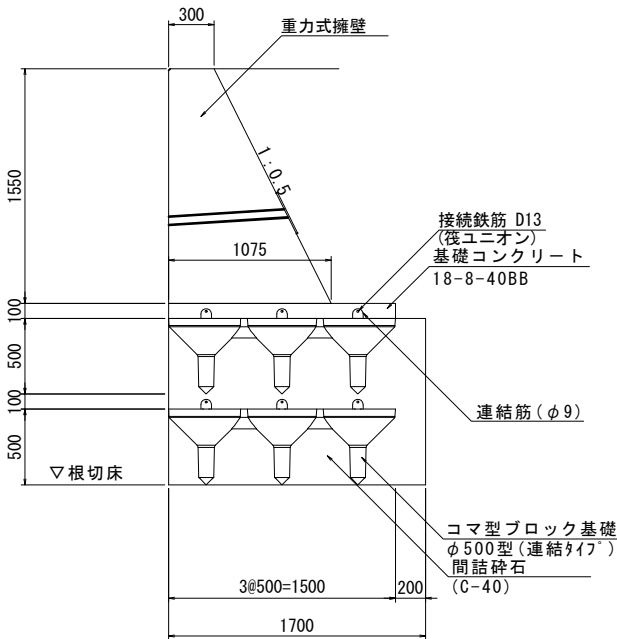


接続鉄筋(筏ユニオン)設置図 S=1:50 (1:100)

※ 下図は1層当たりの鉄筋本数を表記している。



標準断面図 S=1:25 (1:50)



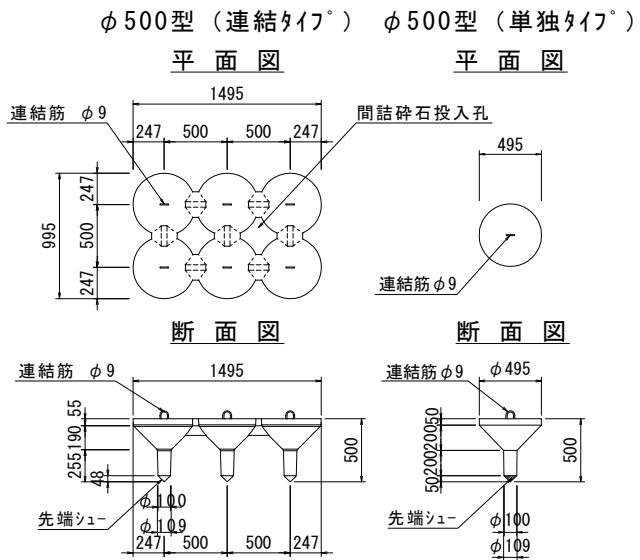
数量表

品名	規格	数量	
コマ型ブロック基礎	φ500型(連結タイフ)	58	基
コマ型ブロック基礎	φ500型(単独タイフ)	12	基
基礎コンクリート	18-8-40BB	4.55	m3
基礎コンクリート型枠		6.37	m2
間詰碎石	C-40	47.03	m3
接続鉄筋(筏ユニオン)	D13 L=2.05m	6	本
	D13 L=4.00m	42	本
	鉄筋量合計 D13	179.40	kg

特記事項

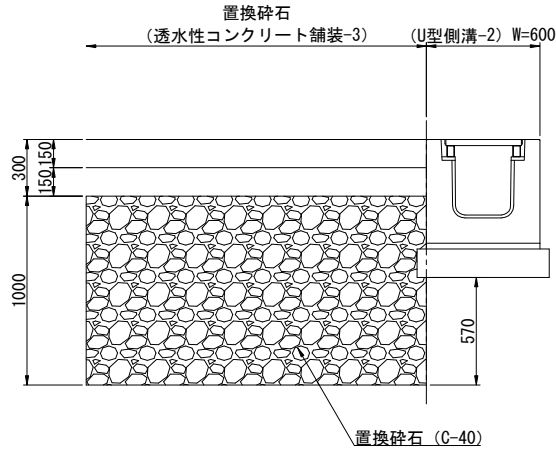
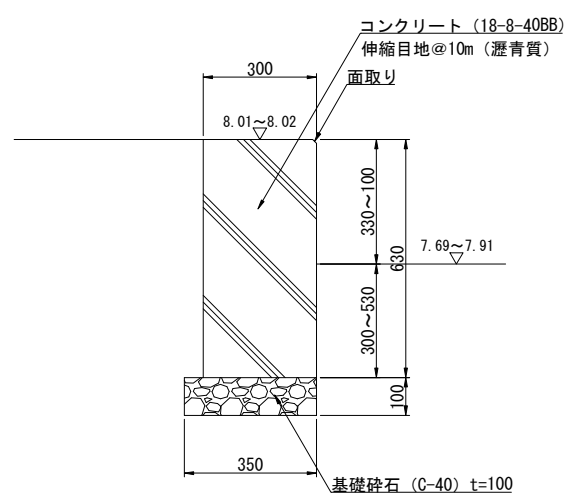
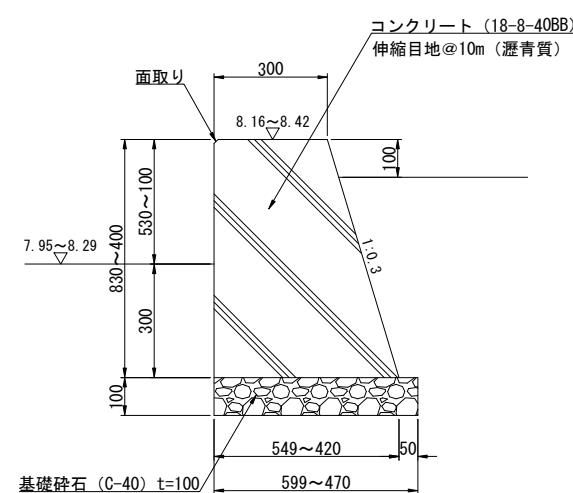
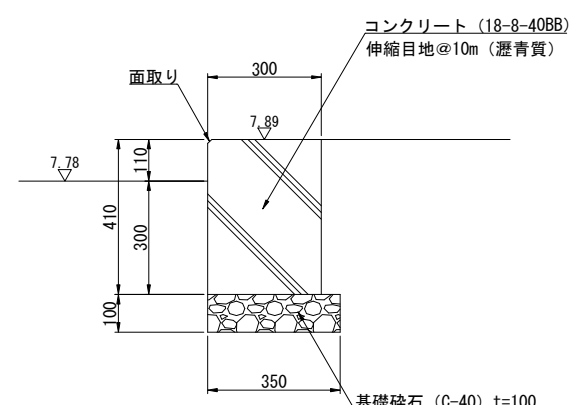
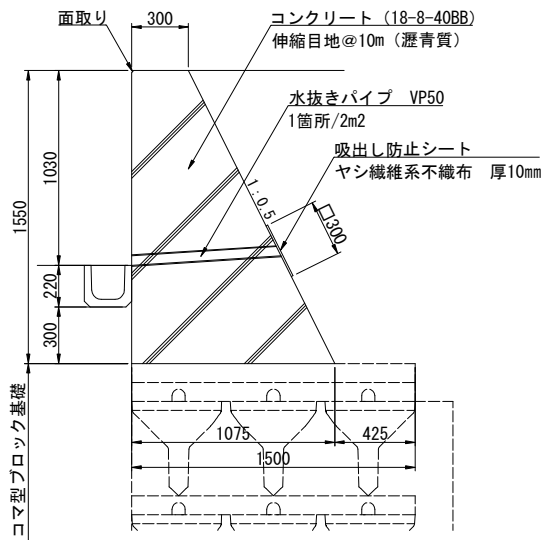
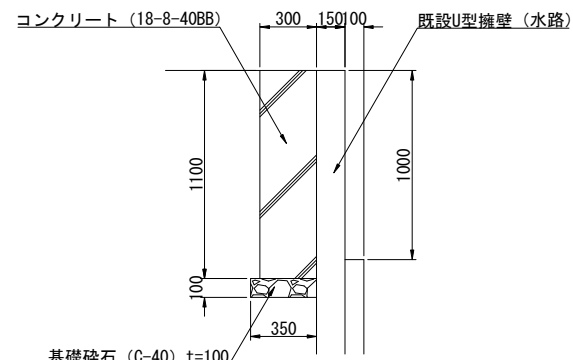
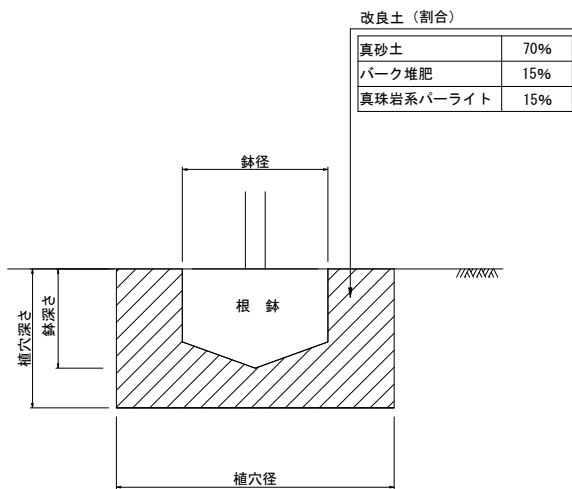
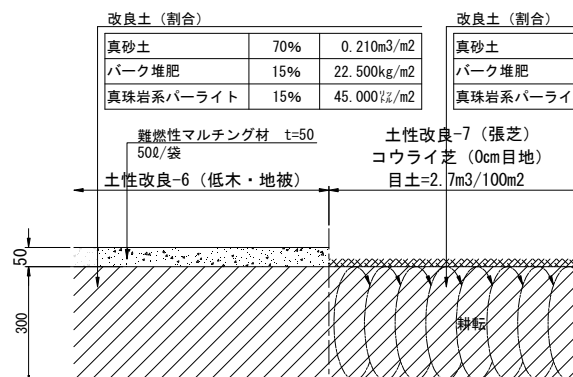
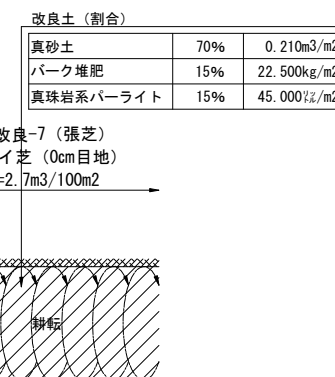
- 基礎地盤の条件が計算書の条件と異なる場合は再検討を要することとする。
- 据付け1製品当り、施工時の伸びを5mm見込む。
- 斜線部は単独コマを表す。
- CLは製品中央部での延長(8.854+5.065+8.904+1.003+6.516=30.342)を表す。
- 間詰碎石は、切込碎石C-40(JIS A 5001)に相当するものを使用することとする。(ただし、ダスト分や砂分、微粒分が過多の材料や粒度分布の悪いものは除く。)
- 接続鉄筋(筏ユニオン)は前後左右の製品を固定する目的で設置するもので、鉄筋のラップ長は設けない。

コマ型ブロック基礎製品寸法図 S=1:30(1:60)

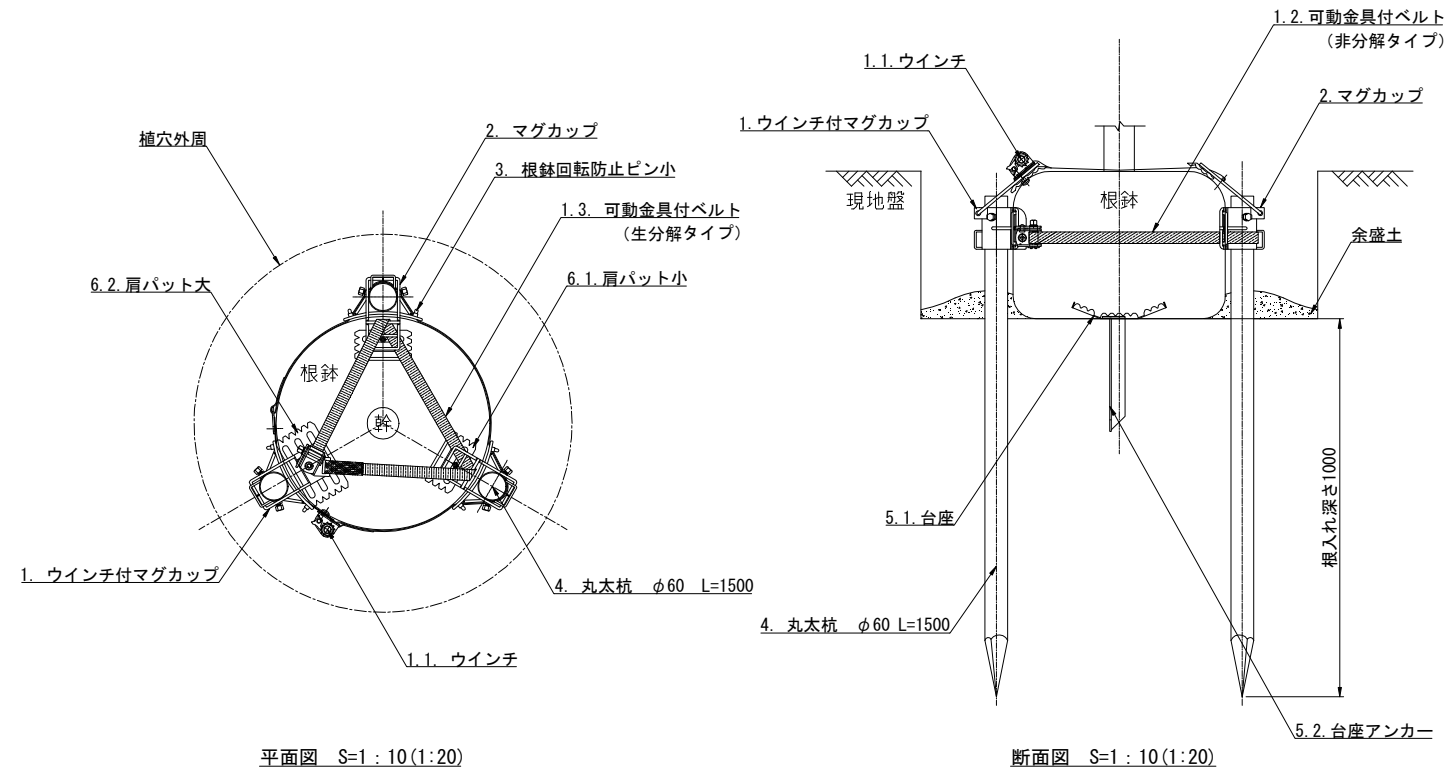


工事名	グラウンド・ゴルフ場整備工事		
図面名	詳細図-1		
施設名	(仮称)高槻グラウンド・ゴルフ場		
作成年月	令和8年度		
縮尺	A1=図示 A3=(図示)	図面番号	26/54
事業者名	高槻市		

※本製品は、大和クレス㈱製品または同等品以上とする。

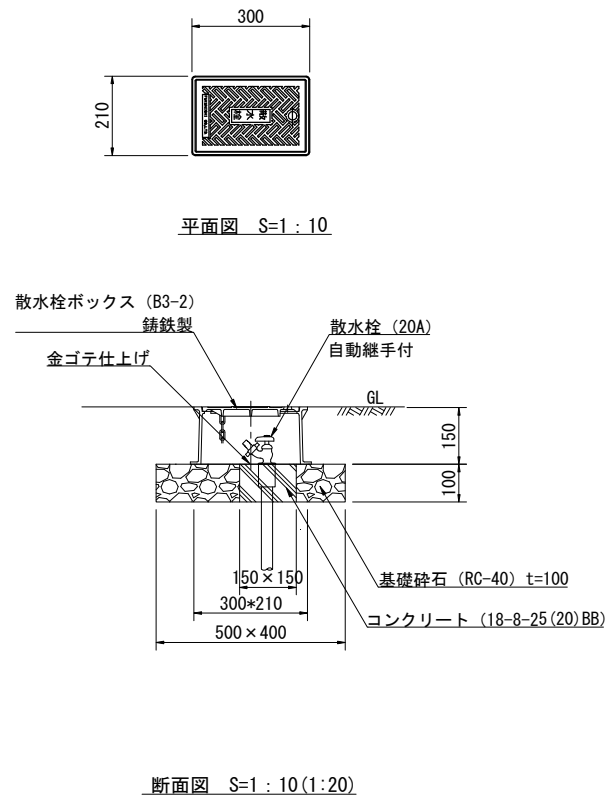
置換碎石	小型擁壁-1	小型擁壁-2	小型擁壁-3																																																																																																																							
<div></div> <div>断面図 S=1 : 20(1:40)</div>	<div></div> <div>断面図 S=1 : 10(1:20)</div>	<div></div> <div>断面図 S=1 : 10(1:20)</div> <div>※伸縮目地は瀝青質（厚10mm）とし10m間隔を標準とする。</div>	<div></div> <div>断面図 S=1 : 10(1:20)</div>																																																																																																																							
重力式擁壁	化粧コンクリート壁	土性改良-1～7																																																																																																																								
<div></div> <div>※伸縮目地は瀝青質（厚10mm）とし10m間隔を標準とする。</div>	<div></div> <div>※伸縮目地は瀝青質（厚10mm）とし10m間隔を標準とする。</div>	<div><table><tr><th colspan="10">土性改良-1～5 配合表</th><th colspan="2">1箇所当り</th></tr><tr><th>細別</th><th>幹周 (樹高)</th><th>鉢径</th><th>鉢深さ</th><th>植穴径</th><th>植穴深さ</th><th>鉢容量</th><th>植穴容量</th><th>改良量</th><th>真砂土 (70%)</th><th>パーク堆肥 (15%)</th><th>真珠岩系バーライト (15%)</th></tr><tr><th></th><th>cm</th><th>cm</th><th>cm</th><th>cm</th><th>cm</th><th>m3</th><th>m3</th><th>m3</th><th>m3</th><th>kg</th><th>ℓ</th></tr><tr><td>土性改良-1</td><td>幹周15cm以上20cm未満</td><td>47</td><td>33</td><td>87</td><td>46</td><td>0.061</td><td>0.27</td><td>0.209</td><td>0.146</td><td>15.675</td><td>31.350</td></tr><tr><td>土性改良-2</td><td>幹周20cm以上25cm未満</td><td>57</td><td>39</td><td>99</td><td>53</td><td>0.11</td><td>0.44</td><td>0.330</td><td>0.231</td><td>24.750</td><td>49.500</td></tr><tr><td>土性改良-3</td><td>幹周30cm以上35cm未満</td><td>71</td><td>48</td><td>117</td><td>62</td><td>0.21</td><td>0.76</td><td>0.550</td><td>0.385</td><td>41.250</td><td>82.500</td></tr><tr><td>土性改良-4</td><td>樹高100cm以上150cm未満</td><td>26</td><td>16</td><td>46</td><td>35</td><td>0.008</td><td>0.057</td><td>0.049</td><td>0.034</td><td>3.675</td><td>7.350</td></tr><tr><td>土性改良-5</td><td>樹高150cm以上200cm未満</td><td>30</td><td>19</td><td>54</td><td>40</td><td>0.013</td><td>0.090</td><td>0.077</td><td>0.054</td><td>5.775</td><td>11.550</td></tr></table><div></div><div>土壌改良-1～5断面図 S=1 : 10(1:20)</div><div><table><tr><th colspan="3">改良土 (割合)</th></tr><tr><td>真砂土</td><td>70%</td><td>0.210m3/m2</td></tr><tr><td>パーク堆肥</td><td>15%</td><td>22.500kg/m2</td></tr><tr><td>真珠岩系バーライト</td><td>15%</td><td>45.000ℓ/m2</td></tr></table><div></div><div>土壌改良-6、7断面図 S=1 : 10(1:20)</div><div><table><tr><th colspan="3">改良土 (割合)</th></tr><tr><td>真砂土</td><td>70%</td><td>0.210m3/m2</td></tr><tr><td>パーク堆肥</td><td>15%</td><td>22.500kg/m2</td></tr><tr><td>真珠岩系バーライト</td><td>15%</td><td>45.000ℓ/m2</td></tr></table><div></div><div>土性改良-7 (張芝) コウライ芝 (0cm目地) 目土=2.7m3/100m2</div></div></div><div>工事名 グラウンド・ゴルフ場整備工事</div><div>図面名 詳細図-2</div><div>施設名 (仮称)高槻グラウンド・ゴルフ場</div><div>作成年月 令和8年度</div><div>縮尺 A1=図示 A3=(図示) 図面番号 27/54</div><div>事業者名 高槻市</div></div>	土性改良-1～5 配合表										1箇所当り		細別	幹周 (樹高)	鉢径	鉢深さ	植穴径	植穴深さ	鉢容量	植穴容量	改良量	真砂土 (70%)	パーク堆肥 (15%)	真珠岩系バーライト (15%)		cm	cm	cm	cm	cm	m3	m3	m3	m3	kg	ℓ	土性改良-1	幹周15cm以上20cm未満	47	33	87	46	0.061	0.27	0.209	0.146	15.675	31.350	土性改良-2	幹周20cm以上25cm未満	57	39	99	53	0.11	0.44	0.330	0.231	24.750	49.500	土性改良-3	幹周30cm以上35cm未満	71	48	117	62	0.21	0.76	0.550	0.385	41.250	82.500	土性改良-4	樹高100cm以上150cm未満	26	16	46	35	0.008	0.057	0.049	0.034	3.675	7.350	土性改良-5	樹高150cm以上200cm未満	30	19	54	40	0.013	0.090	0.077	0.054	5.775	11.550	改良土 (割合)			真砂土	70%	0.210m3/m2	パーク堆肥	15%	22.500kg/m2	真珠岩系バーライト	15%	45.000ℓ/m2	改良土 (割合)			真砂土	70%	0.210m3/m2	パーク堆肥	15%	22.500kg/m2	真珠岩系バーライト	15%	45.000ℓ/m2
土性改良-1～5 配合表										1箇所当り																																																																																																																
細別	幹周 (樹高)	鉢径	鉢深さ	植穴径	植穴深さ	鉢容量	植穴容量	改良量	真砂土 (70%)	パーク堆肥 (15%)	真珠岩系バーライト (15%)																																																																																																															
	cm	cm	cm	cm	cm	m3	m3	m3	m3	kg	ℓ																																																																																																															
土性改良-1	幹周15cm以上20cm未満	47	33	87	46	0.061	0.27	0.209	0.146	15.675	31.350																																																																																																															
土性改良-2	幹周20cm以上25cm未満	57	39	99	53	0.11	0.44	0.330	0.231	24.750	49.500																																																																																																															
土性改良-3	幹周30cm以上35cm未満	71	48	117	62	0.21	0.76	0.550	0.385	41.250	82.500																																																																																																															
土性改良-4	樹高100cm以上150cm未満	26	16	46	35	0.008	0.057	0.049	0.034	3.675	7.350																																																																																																															
土性改良-5	樹高150cm以上200cm未満	30	19	54	40	0.013	0.090	0.077	0.054	5.775	11.550																																																																																																															
改良土 (割合)																																																																																																																										
真砂土	70%	0.210m3/m2																																																																																																																								
パーク堆肥	15%	22.500kg/m2																																																																																																																								
真珠岩系バーライト	15%	45.000ℓ/m2																																																																																																																								
改良土 (割合)																																																																																																																										
真砂土	70%	0.210m3/m2																																																																																																																								
パーク堆肥	15%	22.500kg/m2																																																																																																																								
真珠岩系バーライト	15%	45.000ℓ/m2																																																																																																																								

地下支柱-1



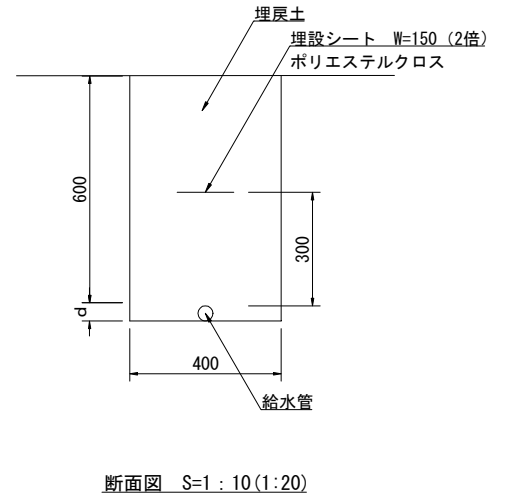
※対応樹木規格 C=0.29m以下。
※本製品は、東邦レオ株式会社または同等品以上とする。

散水栓

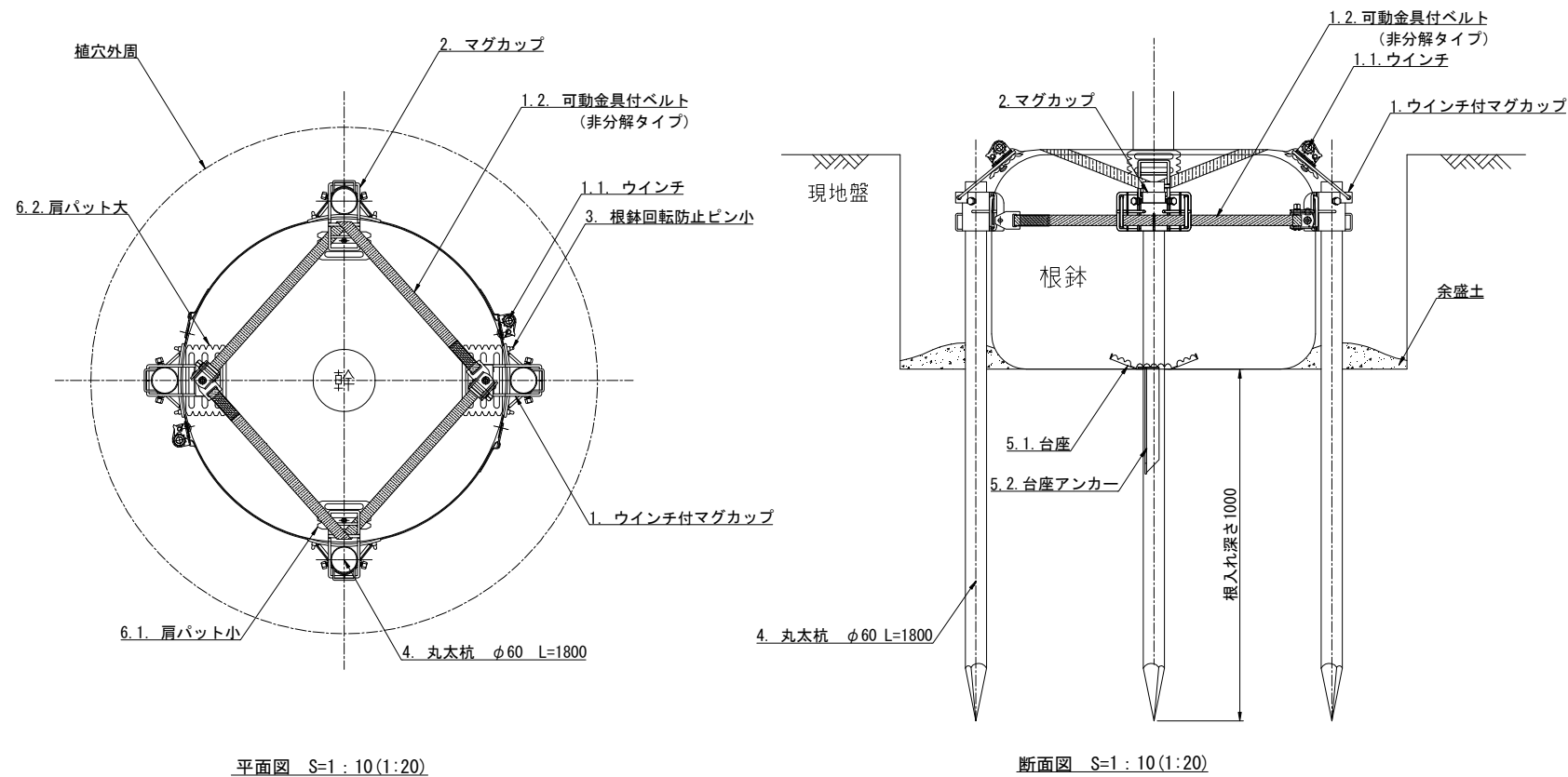


給水管

給水管リスト		
種別	管種	d 外径
給水管	PE25	34
給水管	HIVP25	32
給水管	HIVP20	26

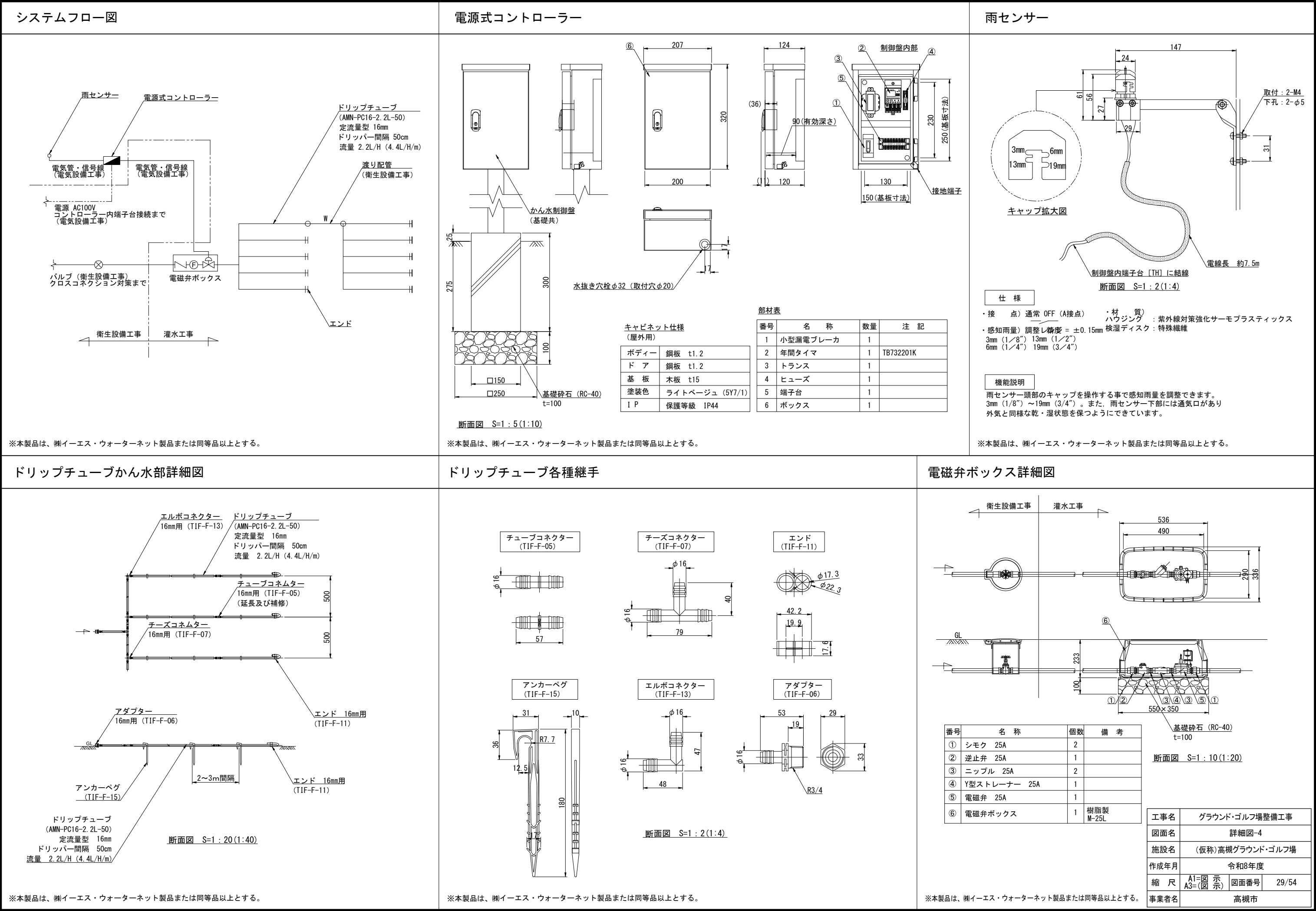


地下支柱-2



※対応樹木規格 C=0.3m～0.59m以下。
※本製品は、東邦レオ株式会社または同等品以上とする。

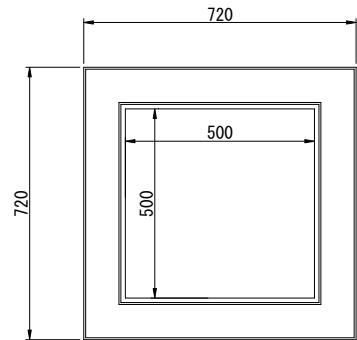
工事名	グラウンド・ゴルフ場整備工事		
図面名	詳細図-3		
施設名	(仮称)高槻グラウンド・ゴルフ場		
作成年月	令和8年度		
縮尺	A1=図示 A3=(図示)	図面番号	28/54
事業者名	高槻市		



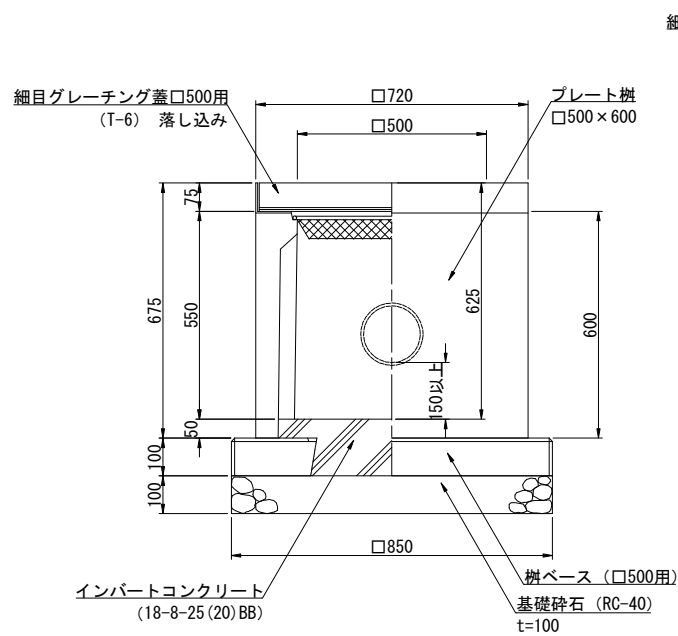
U型側溝-1	U型側溝-2	U型側溝-3	排水管-1																								
<div><p>ハイテン鋼製グレーチング (すべり止め型・細目・U-300用・T-6) 995×290×25 16.9kg/枚</p><p>鉄筋コンクリートU形 (U-300) 目地モルタル (1:2) 目地巾=10mm</p><p>モルタル (1:3) 空練</p><p>基礎砕石 (C-40) t=100</p><p>断面図 S=1:10 (1:20)</p></div>	<div><p>ハイテン鋼製グレーチング (かさ上げ) (すべり止め型・細目・溝巾300用・T-25) 995×410×92 43.6kg/組</p><p>モルタル (1:3)</p><p>ロングU (PU234) 300×400×4000-150 (壁厚) 2.040kg/個</p><p>モルタル (1:3) 空練</p><p>基礎砕石 (C-40) t=150</p><p>断面図 S=1:10 (1:20)</p></div>	<div><p>鉄筋コンクリートU形 (U-180) 目地モルタル (1:2) 目地巾=10mm</p><p>モルタル (1:3) 空練</p><p>基礎砕石 (C-40) t=100</p><p>断面図 S=1:10 (1:20)</p></div> <div>勾配コンクリート</div> <div><p>鉄筋コンクリートU形 (U-180)</p><p>モルタル (1:3) 空練</p><p>基礎砕石 (C-40) t=100</p><p>断面図 S=1:10 (1:20)</p></div>	<div><p>断面図 S=1:10 (1:20)</p></div>																								
排水管-2	排水管-3	排水管-4	透水管-1, 2																								
<div><p>断面図 S=1:10 (1:20)</p></div>	<div><p>断面図 S=1:10 (1:20)</p></div>	<div><p>断面図 S=1:10 (1:20)</p></div>	<div><p>断面図 S=1:10 (1:20)</p></div> <div><table><tr><td>工事名</td><td colspan="3">グラウンド・ゴルフ場整備工事</td></tr><tr><td>図面名</td><td colspan="3">詳細図-5</td></tr><tr><td>施設名</td><td colspan="3">(仮称)高槻グラウンド・ゴルフ場</td></tr><tr><td>作成年月</td><td colspan="3">令和8年度</td></tr><tr><td>縮尺</td><td>A1=図示</td><td>図面番号</td><td>30/54</td></tr><tr><td>事業者名</td><td colspan="3">高槻市</td></tr></table></div>	工事名	グラウンド・ゴルフ場整備工事			図面名	詳細図-5			施設名	(仮称)高槻グラウンド・ゴルフ場			作成年月	令和8年度			縮尺	A1=図示	図面番号	30/54	事業者名	高槻市		
工事名	グラウンド・ゴルフ場整備工事																										
図面名	詳細図-5																										
施設名	(仮称)高槻グラウンド・ゴルフ場																										
作成年月	令和8年度																										
縮尺	A1=図示	図面番号	30/54																								
事業者名	高槻市																										

集水枥-1A~1E

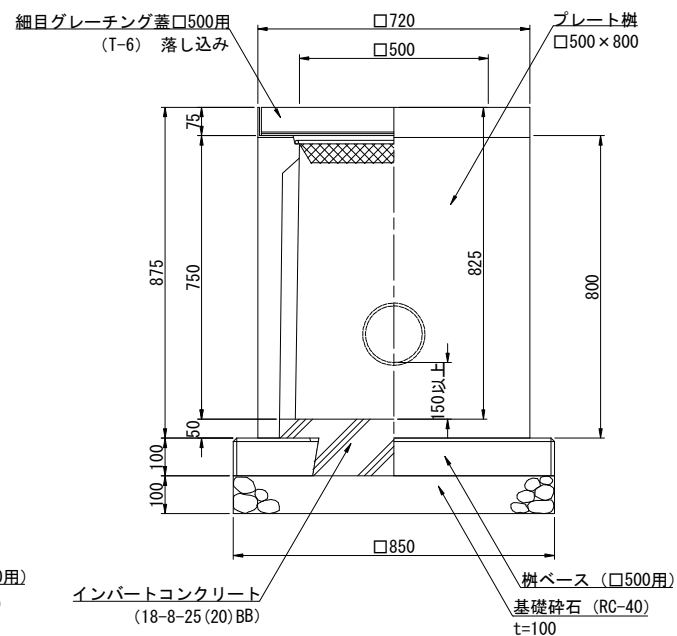
※本製品は、(株)イビコン製品または同等品以上とする。



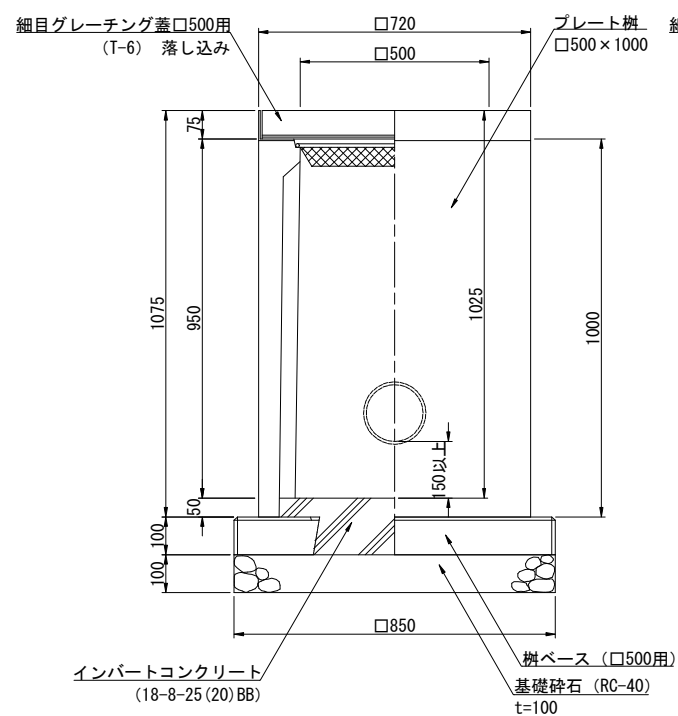
集水枋-1A~1E 平面图 S=1 : 10 (1:20)



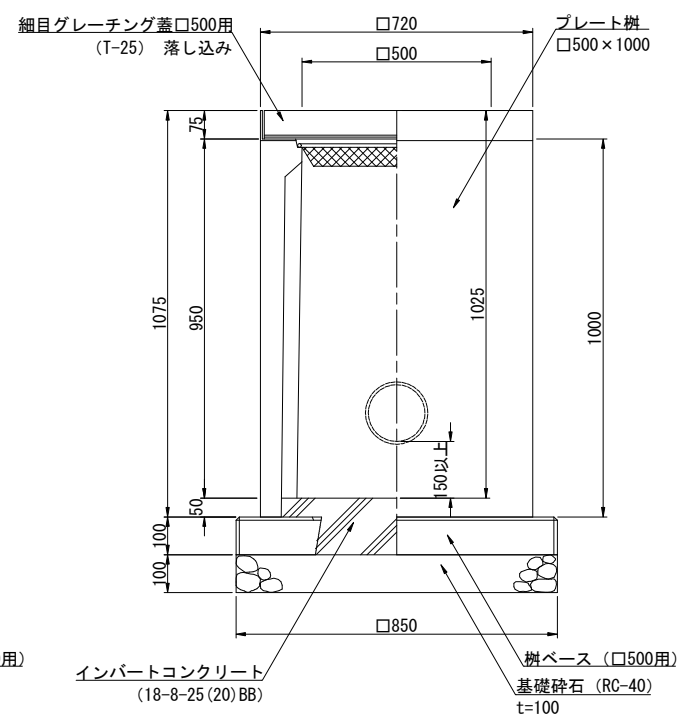
集水枋-1A 断面图 S=1:10(1:20)



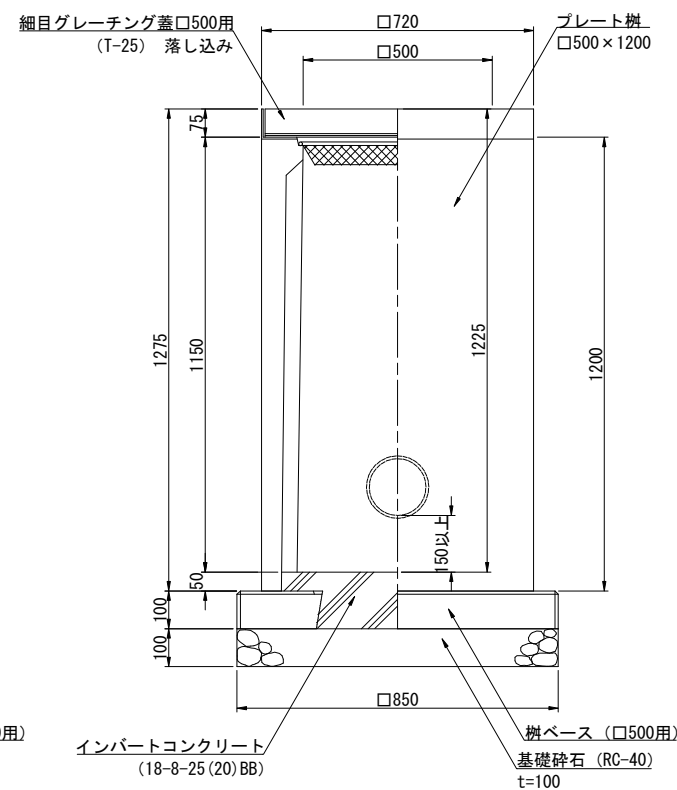
集水枋-1B 断面图 S=1:10(1:20)



集水树-1C 断面图 S=1 : 10 (1:20)



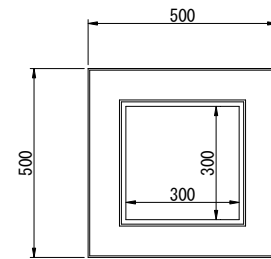
集水树-1D 断面图 S=1 : 10 (1:20)



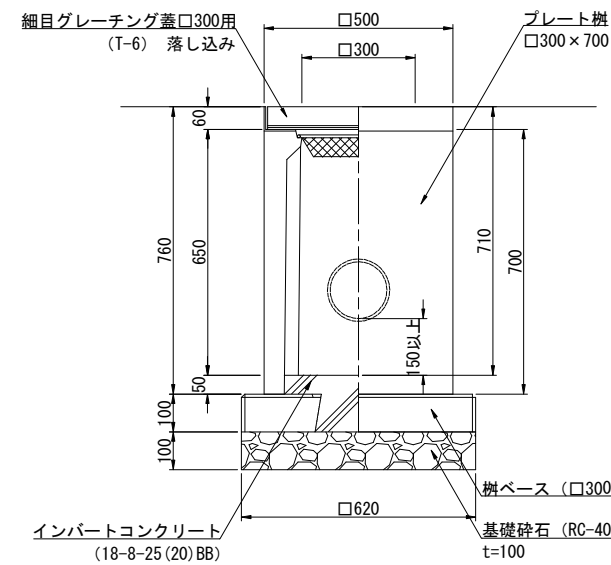
集水枋-1E 断面图 S=1 : 10 (1:20)

集水桟-2A~2B

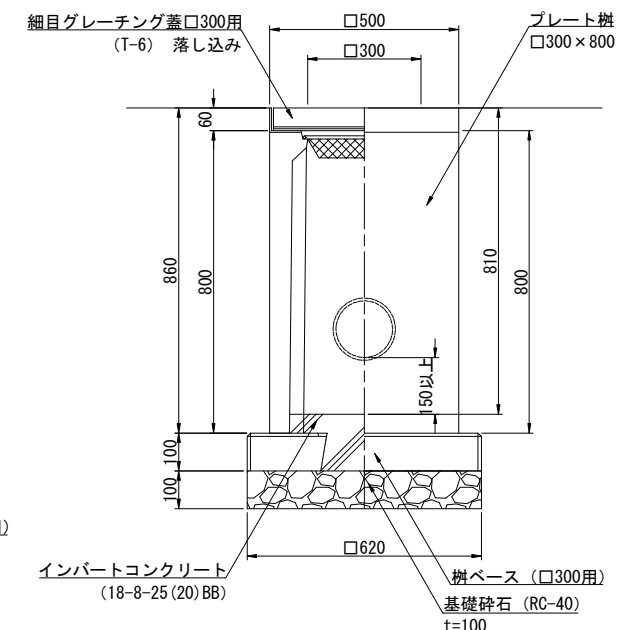
※本製品は、(株)イビコン製品または同等品以上とする。



集水树-2A~2B 平面图 S=1:10

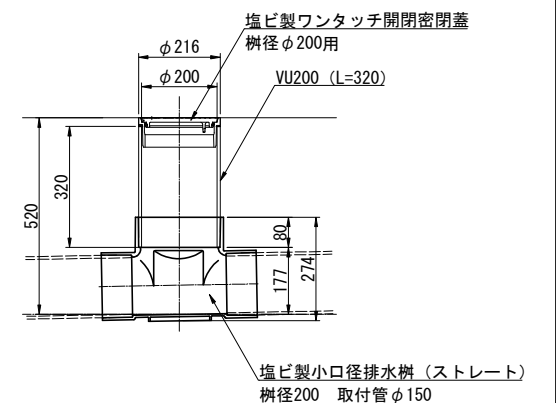


集水枋-2A 断面图 S=1:10(1:20)



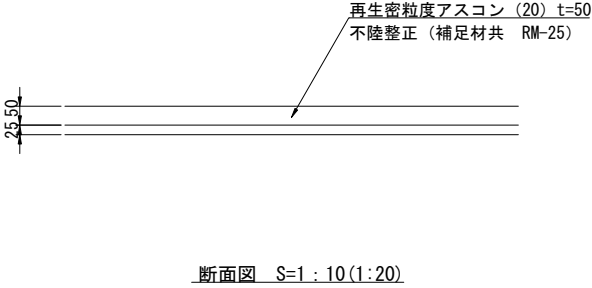
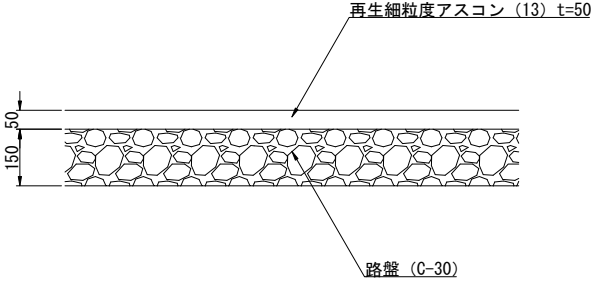
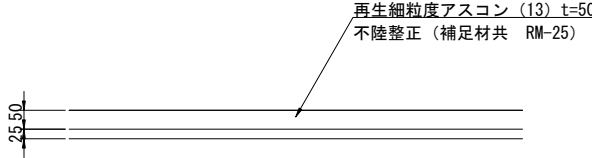
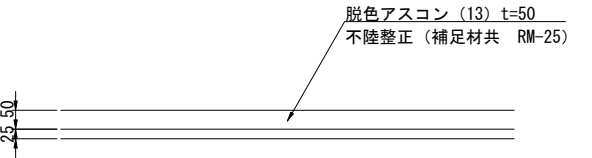
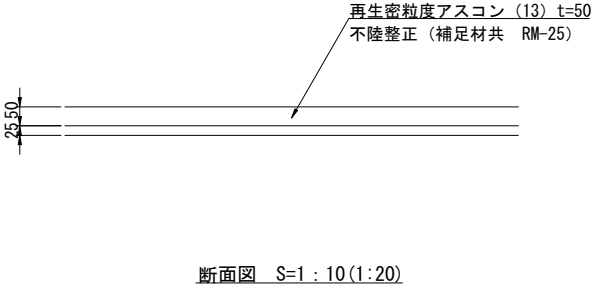
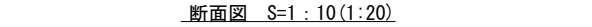
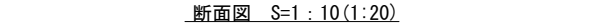
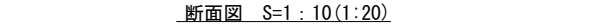
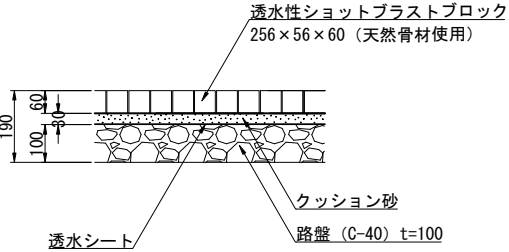
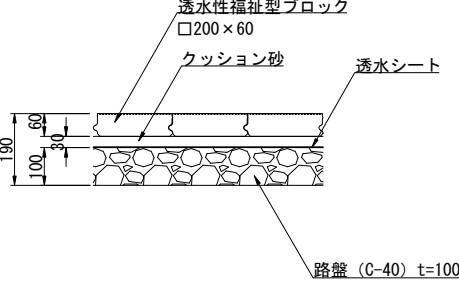
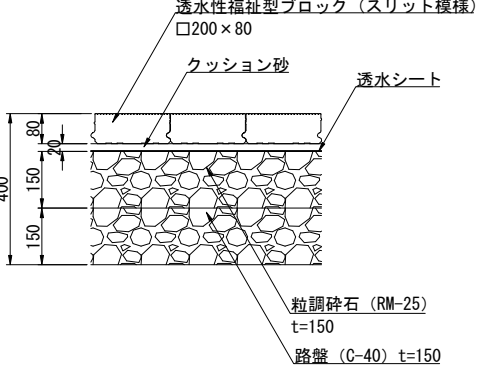
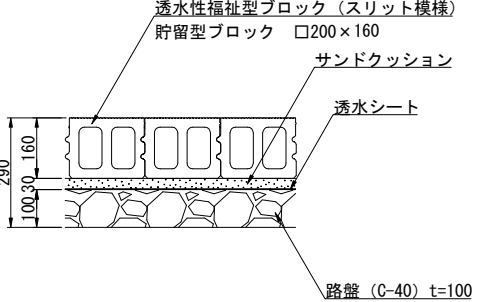
集水枋-2B 断面图 S=1 : 10 (1:20)

雨水枰

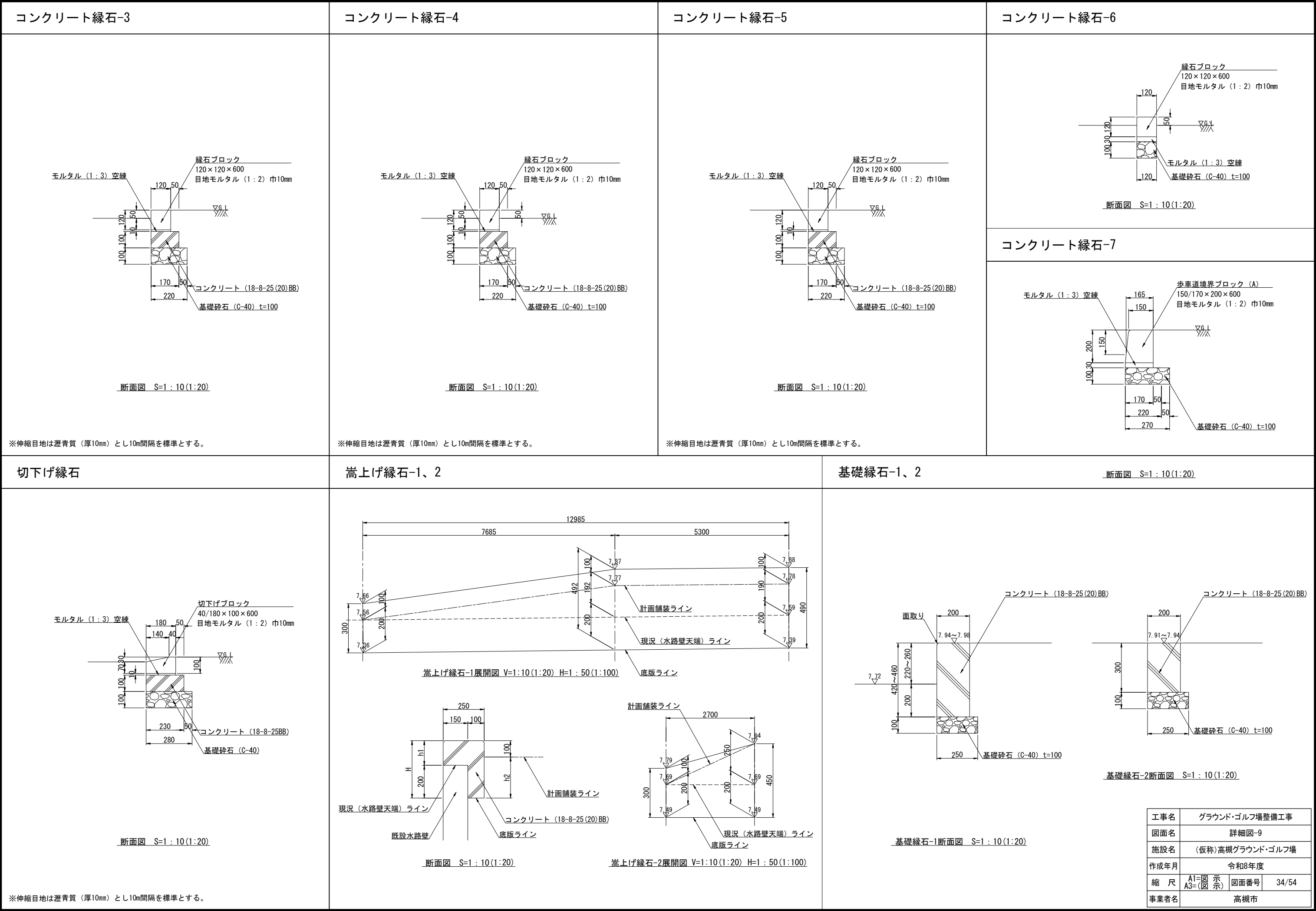


断面图 S=1 : 10 (1:20)

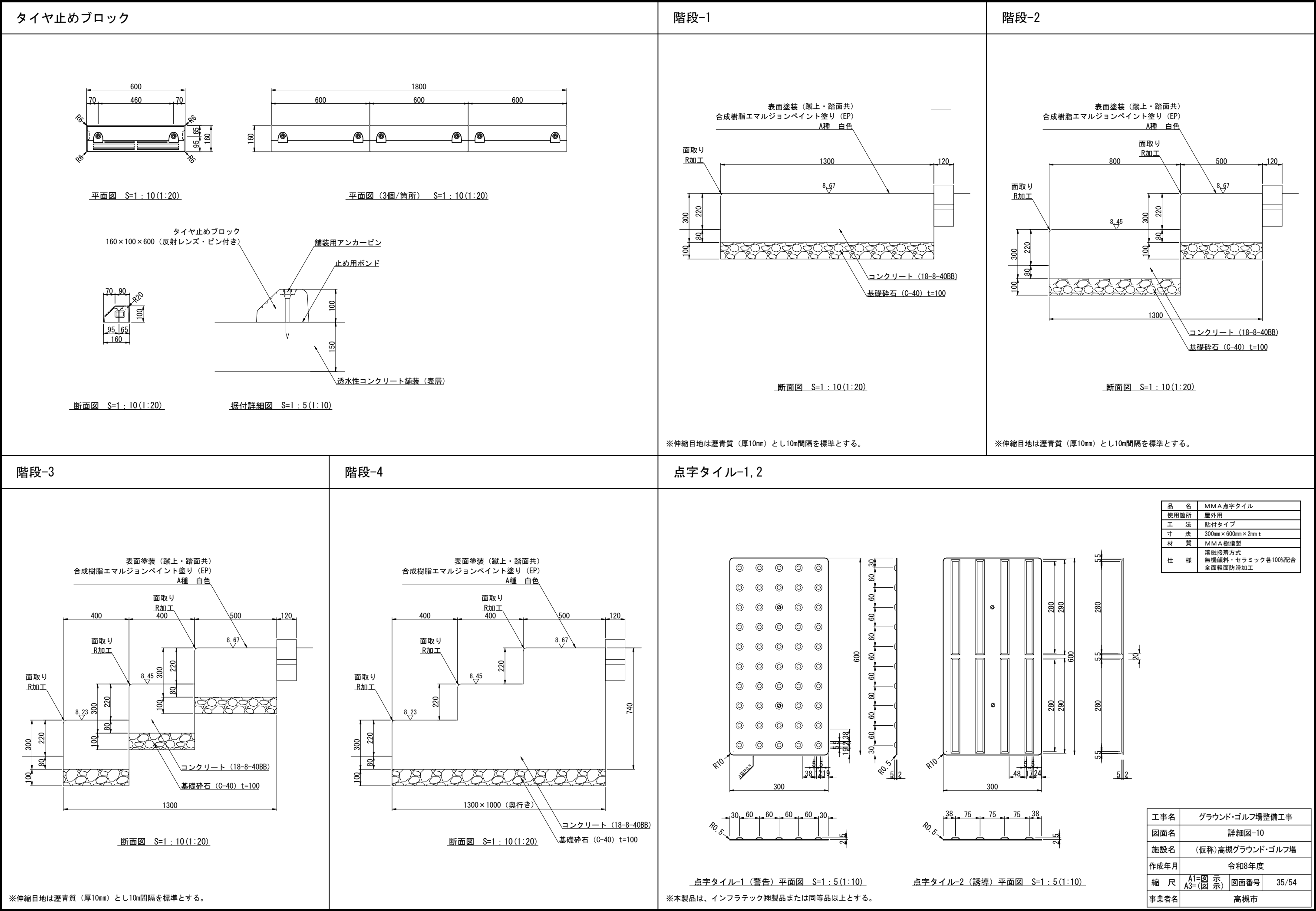
工事名	グラウンド・ゴルフ場整備工事		
図面名	詳細図-6		
施設名	(仮称)高槻グラウンド・ゴルフ場		
作成年月	令和8年度		
縮 尺	A1=図 A3=(図)	示 図面番号	31/54
事業者名	高槻市		

アスファルト舗装（本復旧）	アスファルト舗装-2	アスファルト舗装-3	脱色アスファルト舗装																								
<div></div>	<div></div>	<div></div>	<div></div>																								
アスファルト舗装-1																											
<div></div>	<div></div>	<div></div>	<div></div>																								
透水性インターロッキング舗装-1	透水性インターロッキング舗装-2	透水性インターロッキング舗装-3	透水性インターロッキング舗装-4																								
<div></div>	<div></div>	<div></div>	<div></div>																								
<div>※本製品は、日本興業株式会社または同等品以上とする。</div>	<div>※本製品は、日本興業株式会社または同等品以上とする。</div>	<div>※本製品は、日本興業株式会社または同等品以上とする。</div>	<div>※本製品は、日本興業株式会社または同等品以上とする。</div> <div><table><tr><td>工事名</td><td colspan="3">グラウンド・ゴルフ場整備工事</td></tr><tr><td>図面名</td><td colspan="3">詳細図-7</td></tr><tr><td>施設名</td><td colspan="3">(仮称)高槻グラウンド・ゴルフ場</td></tr><tr><td>作成年月</td><td colspan="3">令和8年度</td></tr><tr><td>縮尺</td><td>A1=図示 A3=(図示)</td><td>図面番号</td><td>32/54</td></tr><tr><td>事業者名</td><td colspan="3">高槻市</td></tr></table></div>	工事名	グラウンド・ゴルフ場整備工事			図面名	詳細図-7			施設名	(仮称)高槻グラウンド・ゴルフ場			作成年月	令和8年度			縮尺	A1=図示 A3=(図示)	図面番号	32/54	事業者名	高槻市		
工事名	グラウンド・ゴルフ場整備工事																										
図面名	詳細図-7																										
施設名	(仮称)高槻グラウンド・ゴルフ場																										
作成年月	令和8年度																										
縮尺	A1=図示 A3=(図示)	図面番号	32/54																								
事業者名	高槻市																										

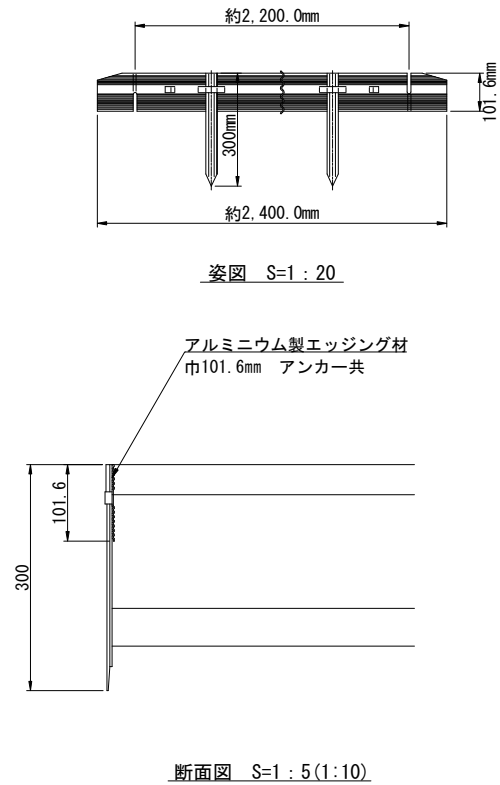
<div>透水性インターロッキング舗装-5</div> <div><p>透水性福祉型ブロック（スリット模様） 貯留型ブロック □200×160</p><p>サンドクッション</p><p>透水シート</p><p>路盤（C-40）t=150</p><p>断面図 S=1：10(1:20)</p><p>※本製品は、日本興業株式会社または同等品以上とする。</p></div>	<div>インターロッキング化粧蓋</div> <div><p>インターロッキングブロック用化粧蓋 692×692×105 鑄鉄製目地 簡易防水防臭型 破壊荷重：60kN以上</p><p>透水性福祉型ブロック □200×60</p><p>モルタル（1：3）空練</p><p>電線管路（建築工事）</p><p>断面図 S=1：10(1:20)</p><p>※本製品は、福西鑄物株式会社または同等品以上とする。</p></div>	<div>コンクリート舗装</div> <div><p>コンクリート（18-8-25(20)BB） 表面：刷毛引き仕上げ</p><p>路盤（C-40）t=100</p><p>断面図 S=1：10(1:20)</p></div>	<div>透水性コンクリート舗装-1</div> <div><p>透水性コンクリート t=80</p><p>路盤（C-40）t=150</p><p>断面図 S=1：10(1:20)</p><p>※伸縮目地はメーカー仕様とする。 ※本製品は、株式会社藤渡辺製品または同等品以上とする。</p></div>
<div>透水性コンクリート舗装-2</div> <div><p>透水性コンクリート t=100</p><p>路盤（C-40）t=150</p><p>断面図 S=1：10(1:20)</p><p>※伸縮目地はメーカー仕様とする。 ※本製品は、株式会社藤渡辺製品または同等品以上とする。</p></div>	<div>透水性コンクリート舗装-3</div> <div><p>透水性コンクリート t=150</p><p>路盤（C-40）t=150</p><p>断面図 S=1：10(1:20)</p><p>※伸縮目地はメーカー仕様とする。 ※本製品は、株式会社藤渡辺製品または同等品以上とする。</p></div>	<div>コンクリート縁石-1</div> <div><p>モルタル（1：3）空練</p><p>歩車道境界ブロック（A） 150/170×200×600 目地モルタル（1：2）巾10mm</p><p>コンクリート（18-8-25(20)BB）</p><p>基礎砕石（C-40）t=100</p><p>断面図 S=1：10(1:20)</p><p>※伸縮目地は瀝青質（厚10mm）とし10m間隔を標準とする。</p></div>	<div>コンクリート縁石-2</div> <div><p>モルタル（1：3）空練</p><p>地先境界ブロック（C） □150×600 目地モルタル（1：2）巾10mm</p><p>コンクリート（18-8-25(20)BB）</p><p>基礎砕石（C-40）t=100</p><p>断面図 S=1：10(1:20)</p><p>工事名 グラウンド・ゴルフ場整備工事</p><p>図面名 詳細図-8</p><p>施設名 （仮称）高槻グラウンド・ゴルフ場</p><p>作成年月 令和8年度</p><p>縮尺 A1=図示 A3=（図示） 図面番号 33/54</p><p>事業者名 高槻市</p><p>※伸縮目地は瀝青質（厚10mm）とし10m間隔を標準とする。</p></div>



工事名	グラウンド・ゴルフ場整備工事		
図面名	詳細図-9		
施設名	(仮称)高槻グラウンド・ゴルフ場		
作成年月	令和8年度		
縮尺	A1=図示 A3=(図示)	図面番号	34/54
事業者名	高槻市		

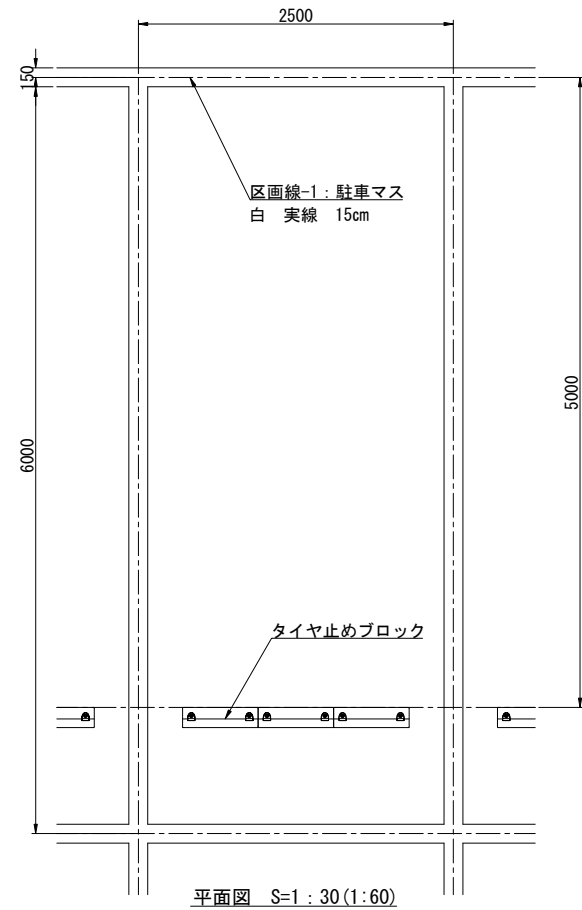


見切材

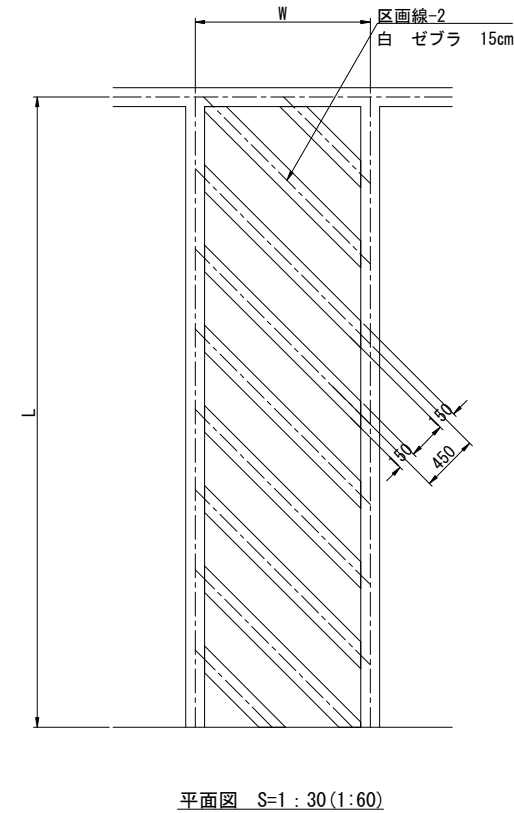


※本製品は、住友林業緑化(株)製品または同等品以上とする。

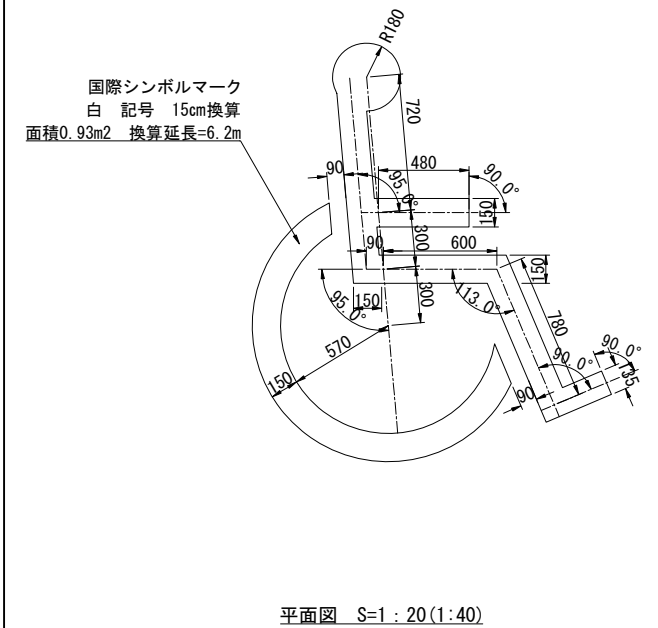
区画線-1



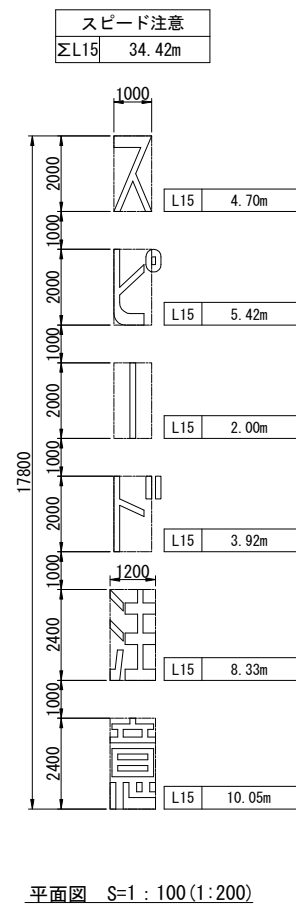
区画線-2



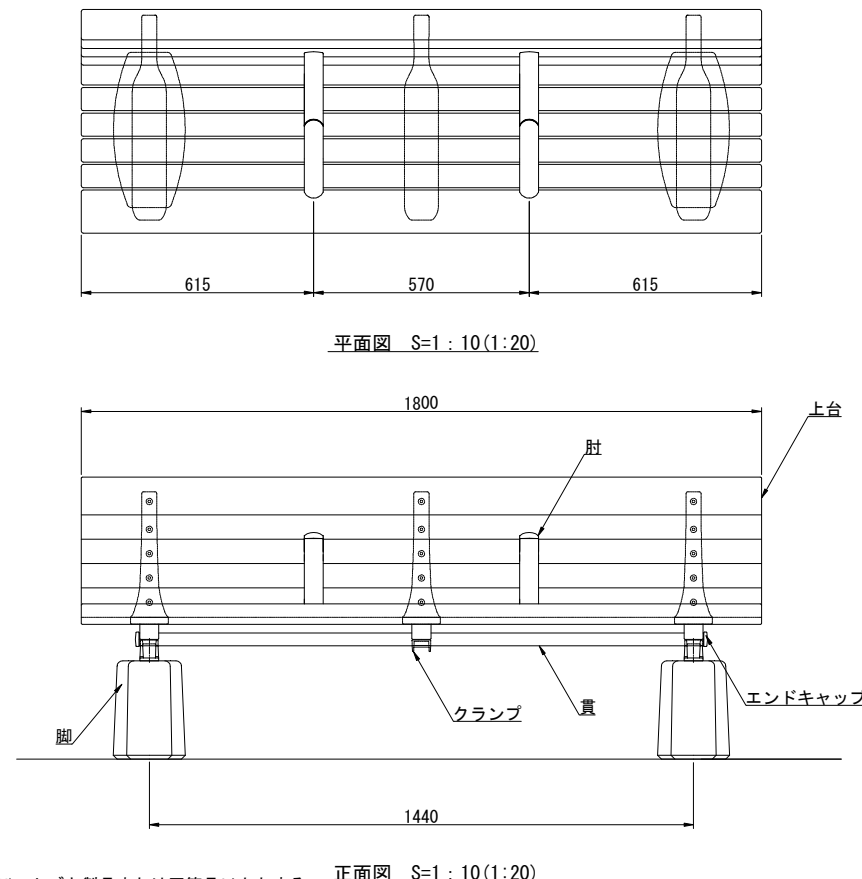
区画線-3



区画線-4



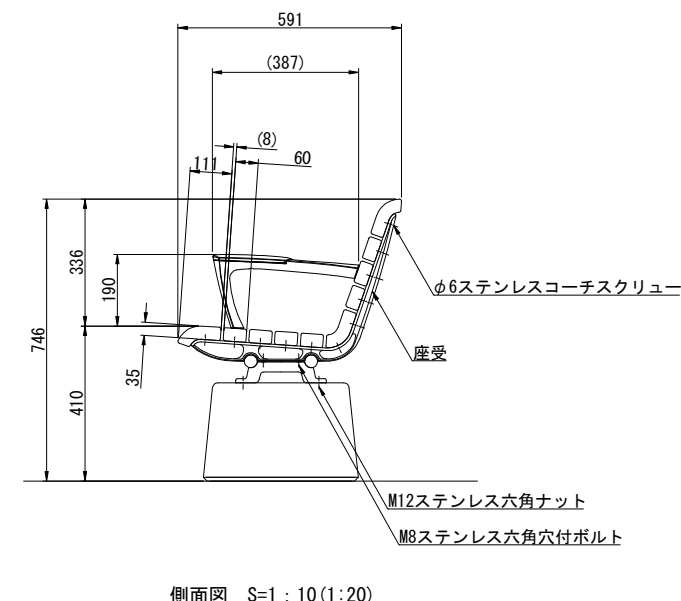
ベンチ-1



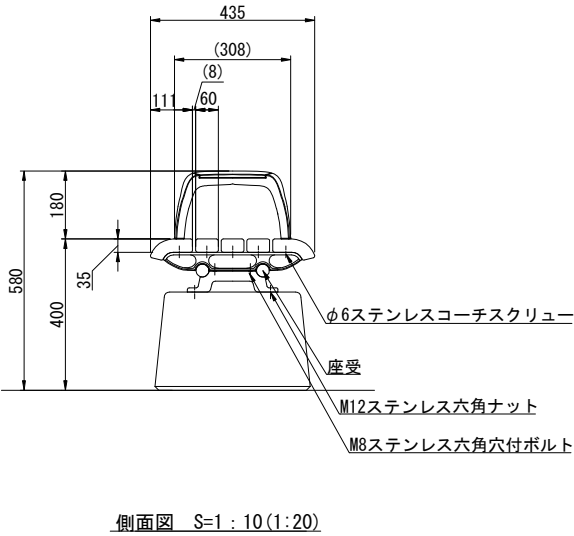
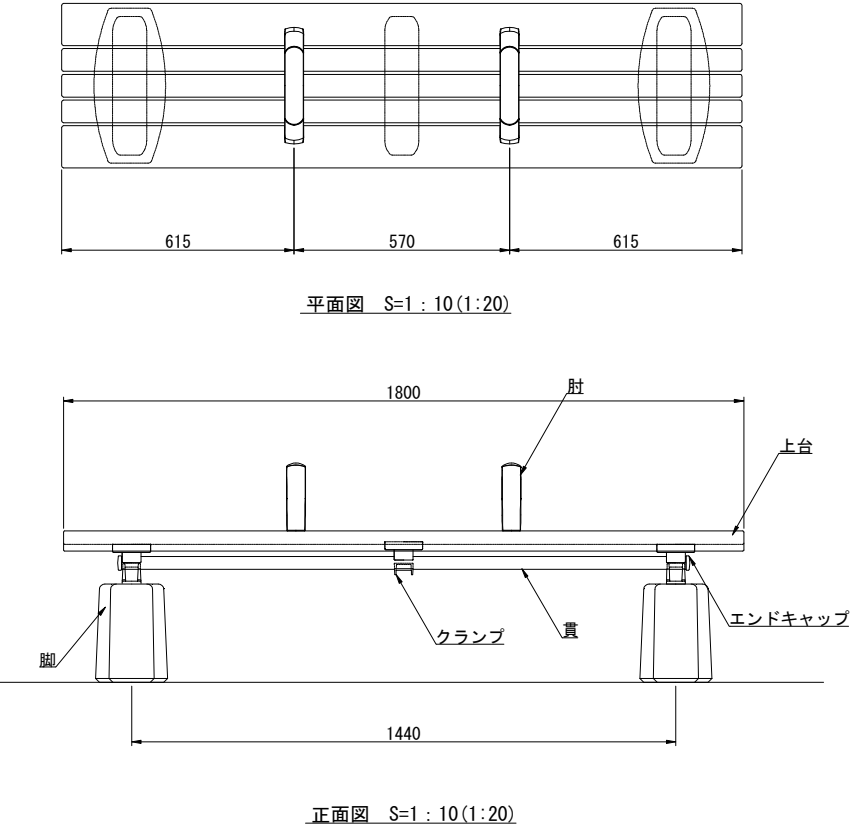
※本製品は、(株)コトブキ製品または同等品以上とする。 正面図 S=1:10(1:20)

上台 : REKWOOD2 (チャコール)
 座受 : アルミ合金鑄物 合成樹脂塗装 (アースグレー)
 貴 : φ34アルミ押出形材 アルマイト仕上 (ブラック)
 樹脂エンドキャップ付 (ブラック)
 クランプ : アルミ合金鑄物 合成樹脂塗装 (アースグレー)
 肘 : アルミ合金鑄物 合成樹脂塗装 (アースグレー)
 AES樹脂 (チャコール)
 脚 : PCコンクリート
 質量 : 145kg

※ISO9001認証取得企業で品質管理された製品とする。
 ※（一社）日本公園施設業協会 SPL表示認定企業の製造製品とする。
 ※（一社）日本公園施設業協会の生産物賠償責任保険に加入した製品とする。

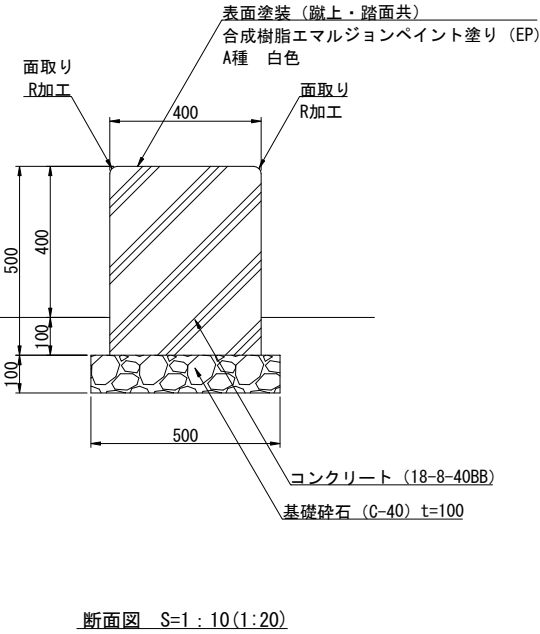


工事名	グラウンド・ゴルフ場整備工事		
図面名	詳細図-11		
施設名	(仮称)高槻グラウンド・ゴルフ場		
作成年月	令和8年度		
縮 尺	A1=図 A3=(図)	示)	図面番号 36/54
事業者名	高槻市		



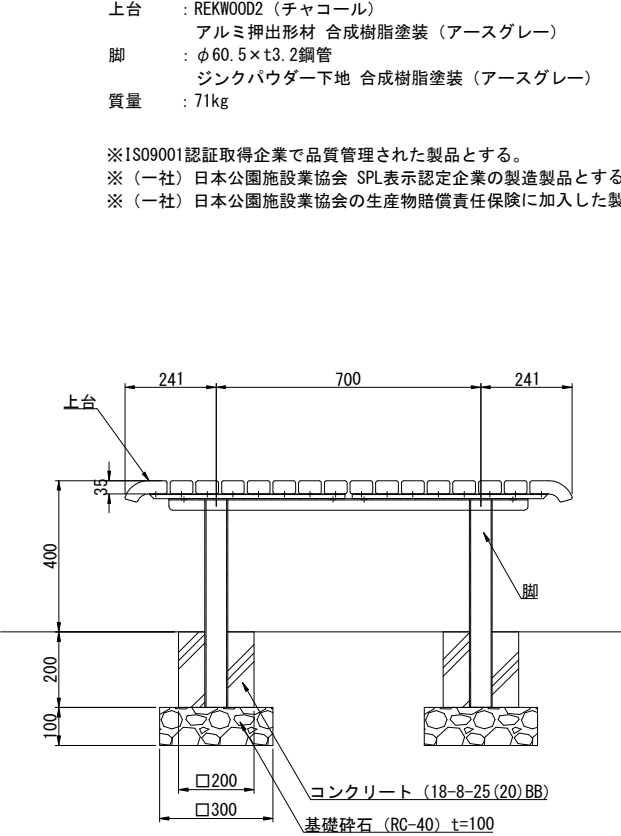
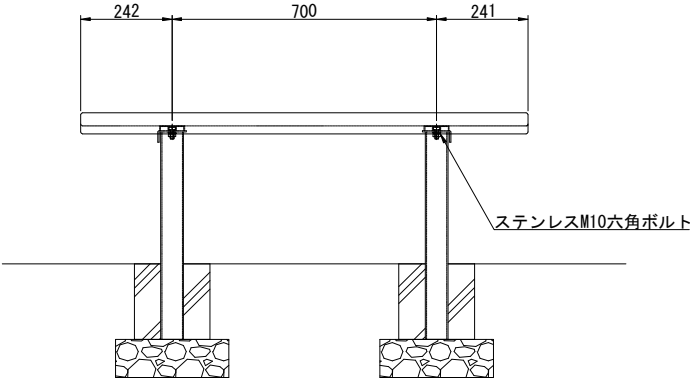
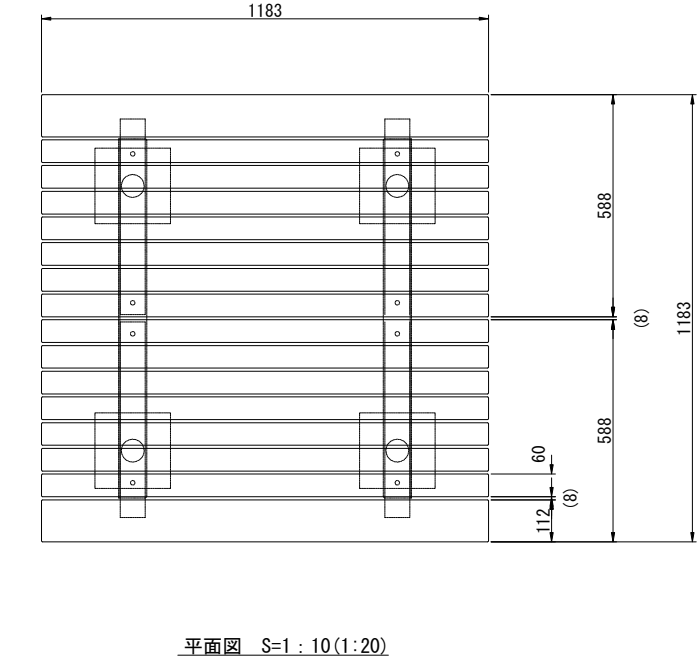
上 台 : REKWOOD2 (チャコール)
座 受 : アルミ合金鋳物 合成樹脂塗装 (アースグレー)
貫 通 : φ34アルミ押出型材 アルマイト仕上 (ブラック)
樹脂エンドキャップ付 (ブラック)
クランプ : アルミ合金鋳物 合成樹脂塗装 (アースグレー)
肘 : アルミ合金鋳物 合成樹脂塗装 (アースグレー)
AES樹脂 (チャコール)
脚 : PCコンクリート
質 量 : 115kg

※ISO9001認証取得企業で品質管理された製品とする。
※ (一社) 日本公園施設業協会 SPL表示認定企業の製造製品とする。
※ (一社) 日本公園施設業協会の生産物賠償責任保険に加入した製品とする。



※本製品は、櫛コトブキ製品または同等品以上とする。

※伸縮目地は瀝青質 (厚10mm) とし10m間隔を標準とする。

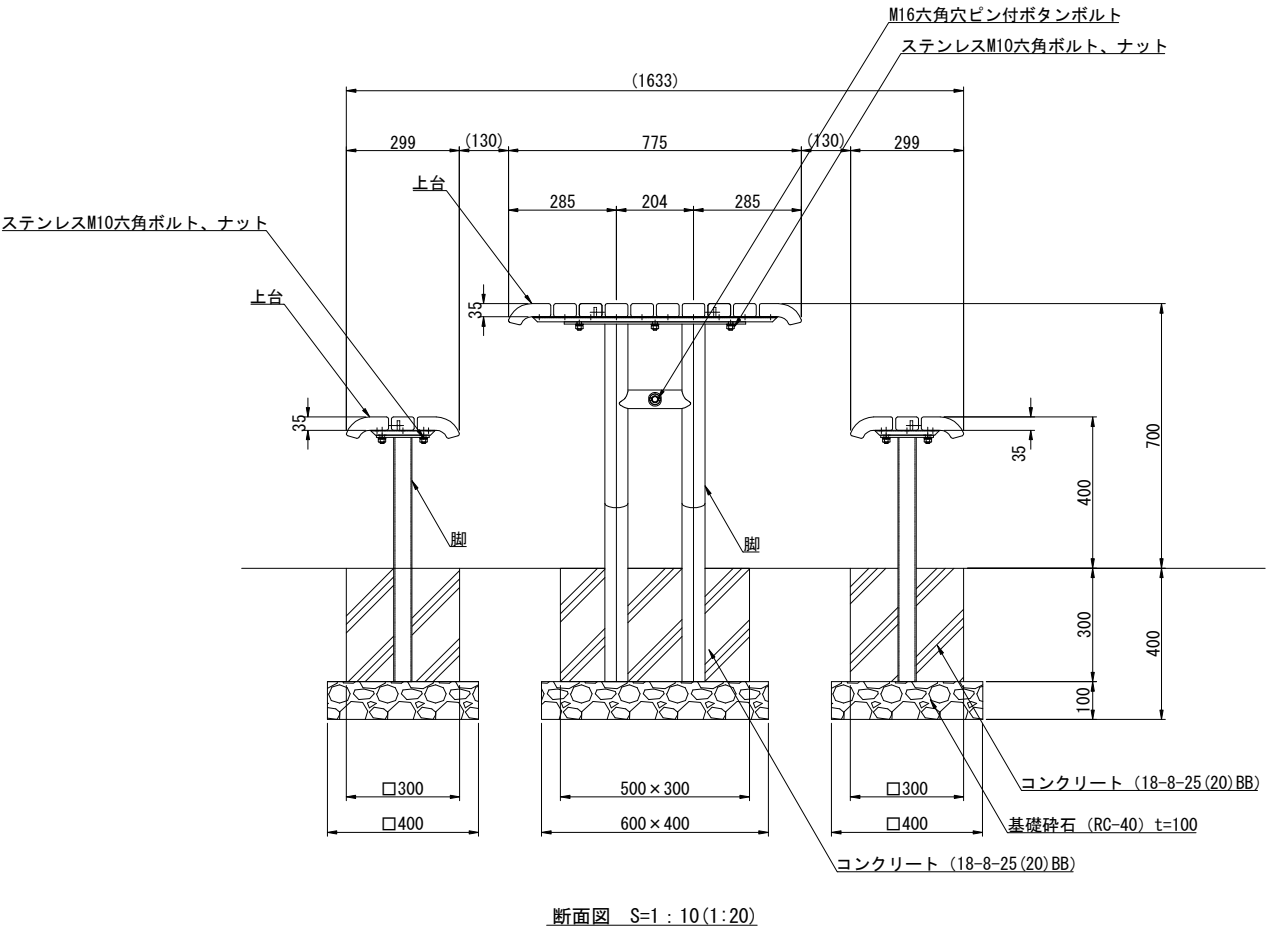
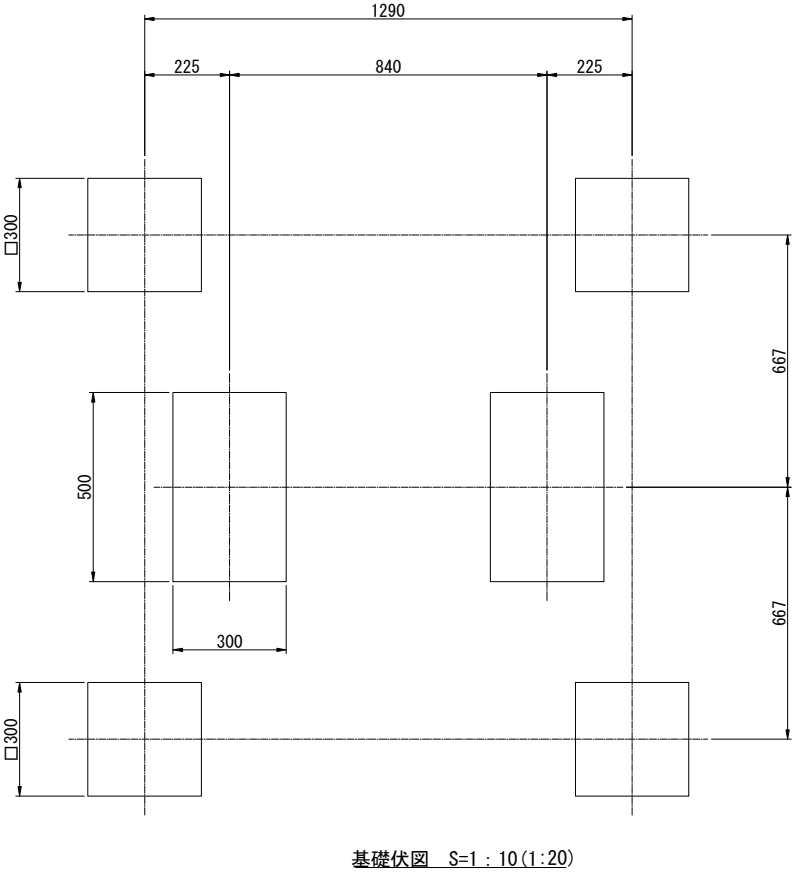
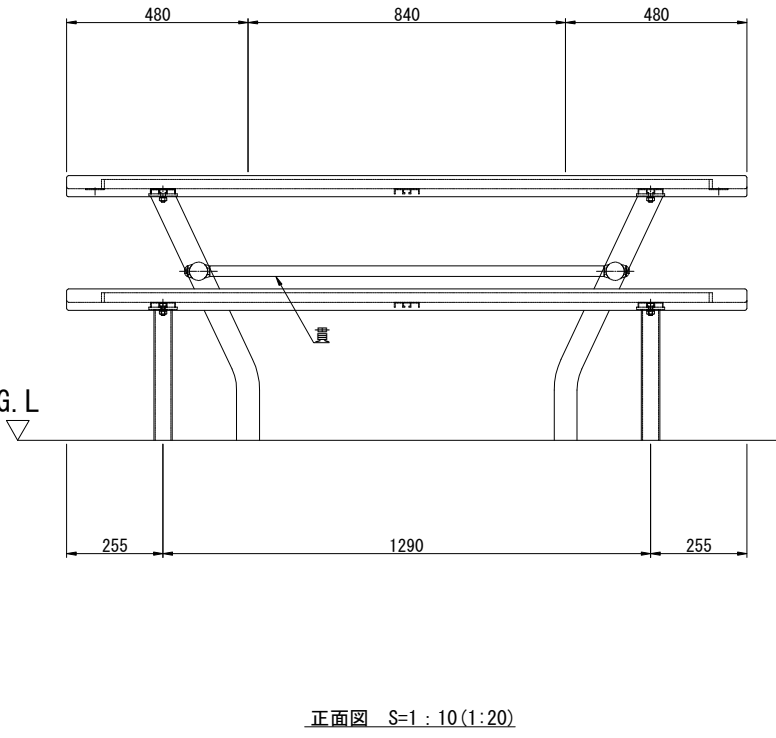
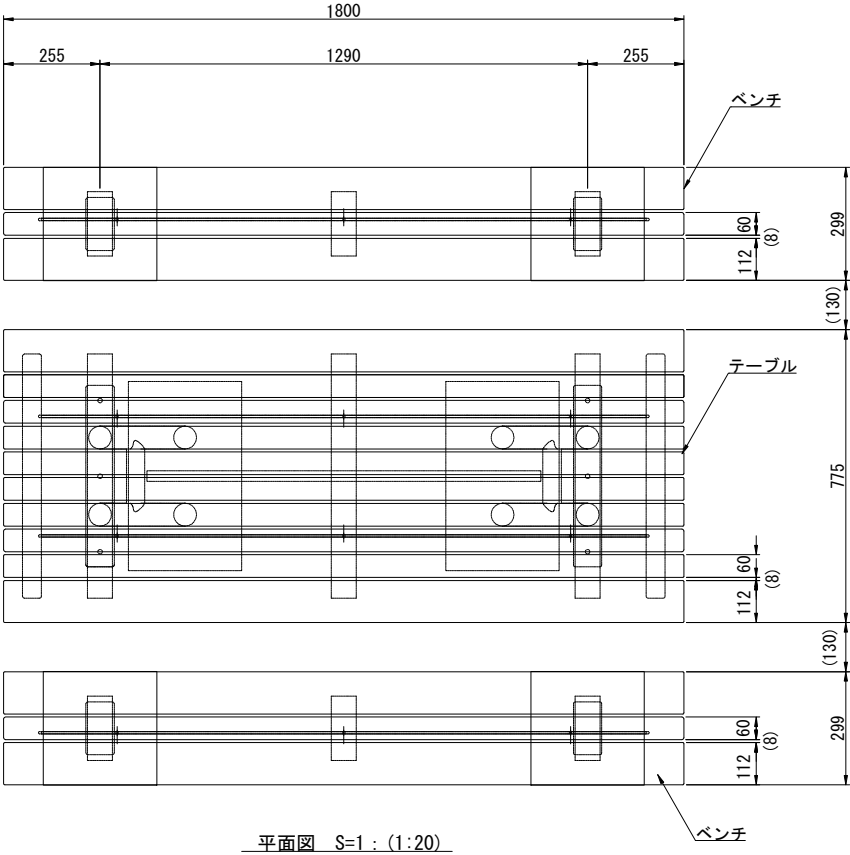


上 台 : REKWOOD2 (チャコール)
アルミ押出型材 合成樹脂塗装 (アースグレー)
脚 : φ60.5×t3.2鋼管
ジンクパウダー下地 合成樹脂塗装 (アースグレー)
質 量 : 71kg

※ISO9001認証取得企業で品質管理された製品とする。
※ (一社) 日本公園施設業協会 SPL表示認定企業の製造製品とする。
※ (一社) 日本公園施設業協会の生産物賠償責任保険に加入した製品とする。

※本製品は、櫛コトブキ製品または同等品以上とする。

テーブルベンチ



<テーブル> (SF-16001C2)
上台 : REKWOOD2 (チャコール)
アルミ押出形材 合成樹脂塗装 (アースグレー)
t6x25平鋼 電気亜鉛メッキ
貫 : φ28アルミ押出形材 合成樹脂塗装 (アースグレー)
脚 : φ60.5×t3.2鋼管
ジンクパウダー下地 合成樹脂塗装 (アースグレー)
質量 : 84kg

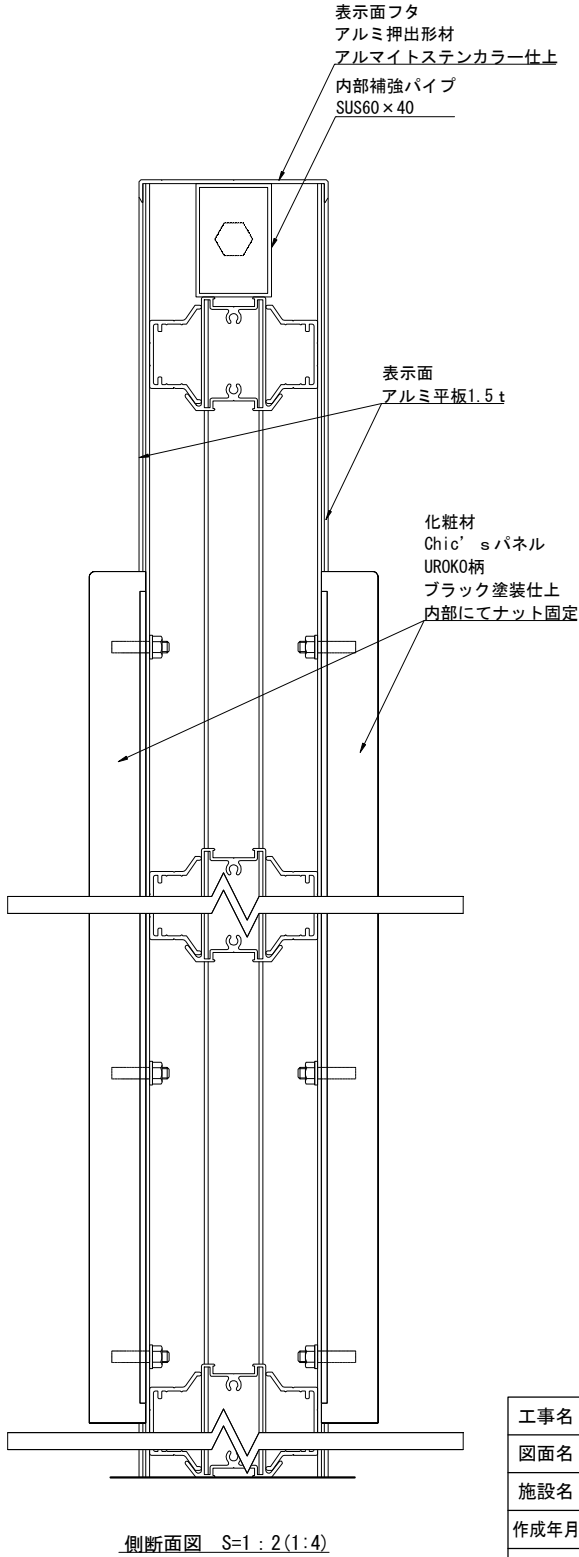
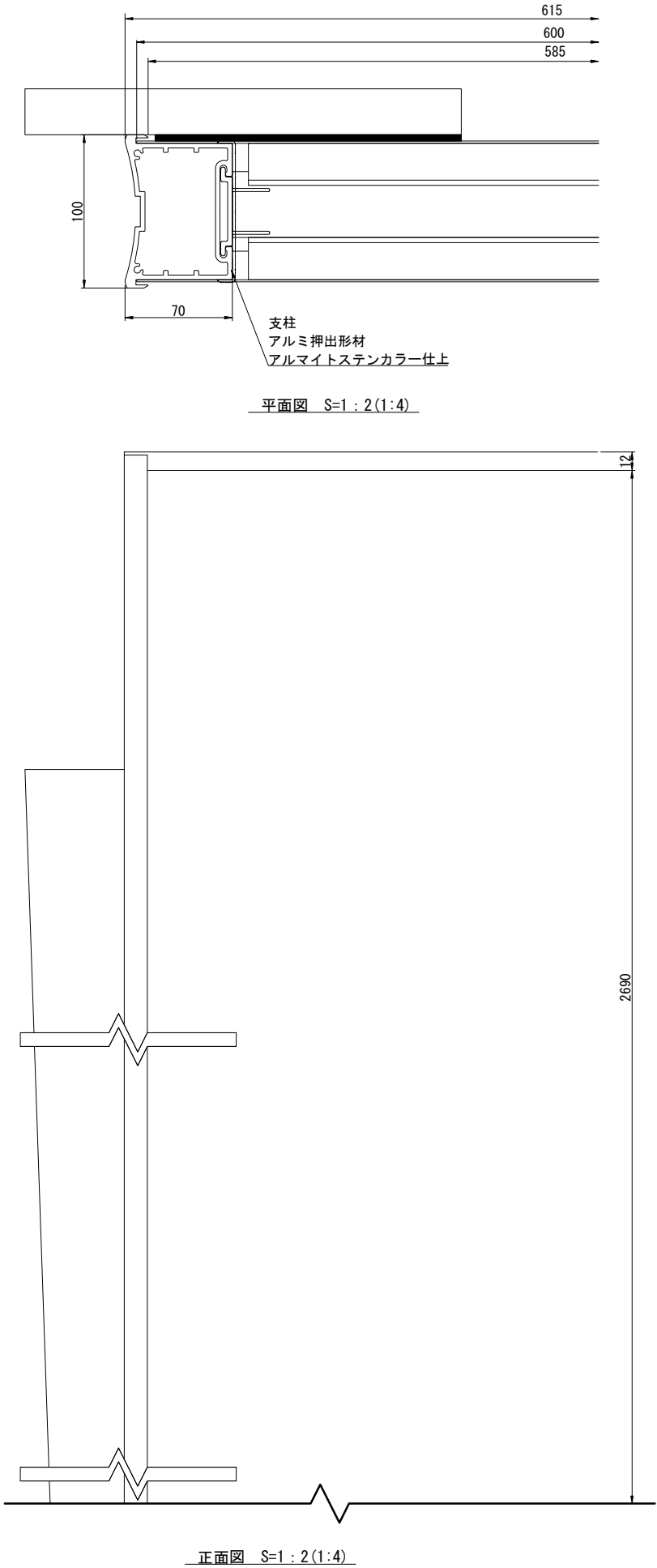
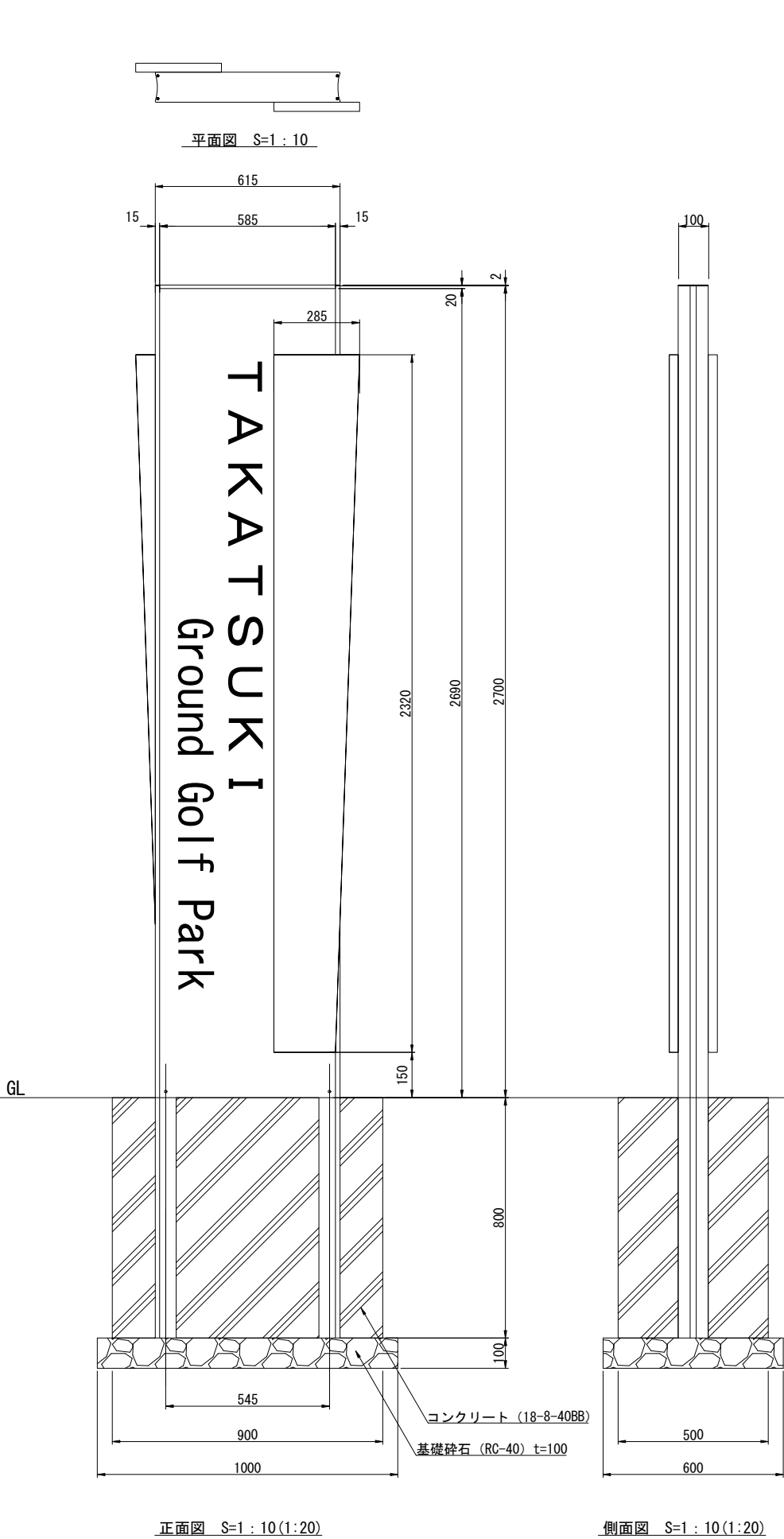
<ベンチ> (SF-13016C2)
上台 : REKWOOD2 (チャコール)
アルミ押出形材 合成樹脂塗装 (アースグレー)
t6x25平鋼 電気亜鉛メッキ
脚 : φ48.6×t3.2鋼管
ジンクパウダー下地 合成樹脂塗装 (アースグレー)
質量 : 29kg

※ISO9001認証取得企業で品質管理された製品とする。
※(一社)日本公園施設業協会 SPL表示認定企業の製造製品とする。
※(一社)日本公園施設業協会の生産物賠償責任保険に加入した製品とする。

※本製品は、(株)コトブキ製品または同等品以上とする。

工事名	グラウンド・ゴルフ場整備工事		
図面名	詳細図-13		
施設名	(仮称)高槻グラウンド・ゴルフ場		
作成年月	令和8年度		
縮尺	A1=図示 A3=(図示)	図面番号	38/54
事業者名	高槻市		

※施設名称の表示内容等については、監督員と協議を行うこと。

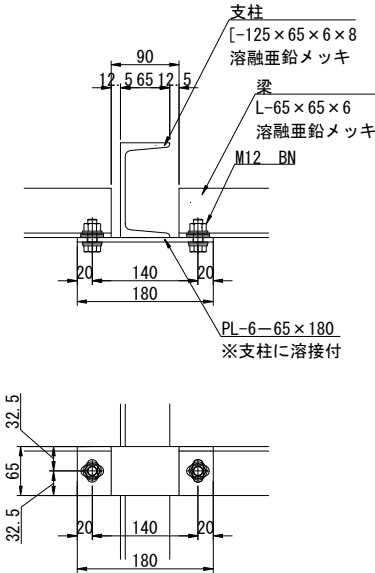
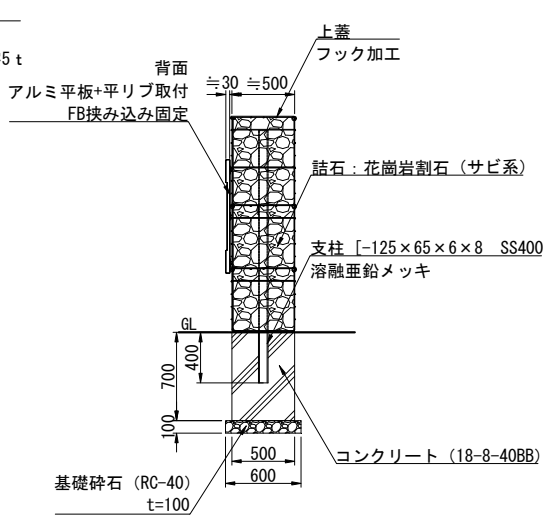
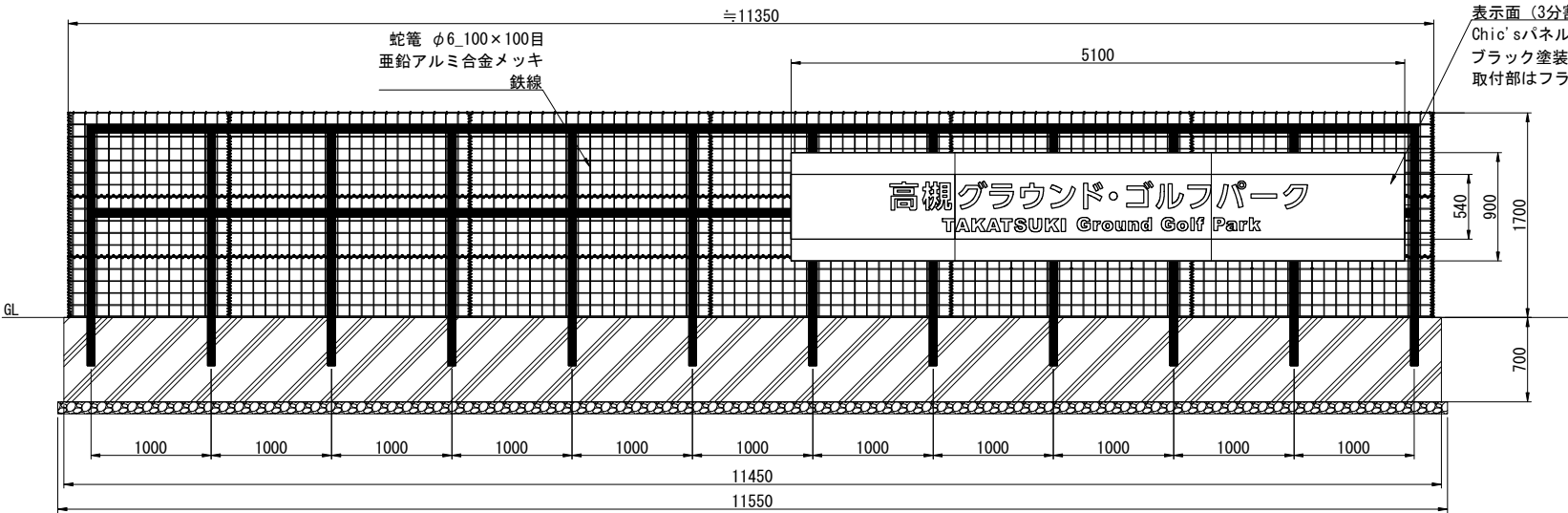
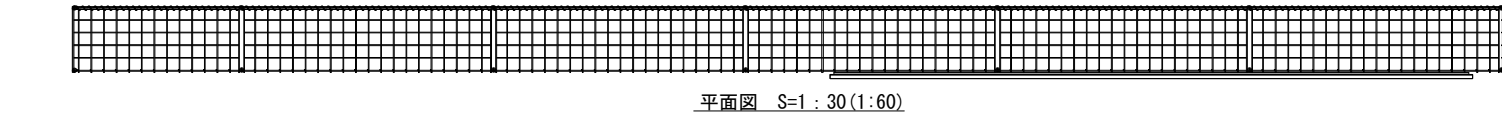


※本製品は、(株)川西商会製品または同等品以上とする。

工事名	グラウンド・ゴルフ場整備工事		
図面名	詳細図-14		
施設名	(仮称)高槻グラウンド・ゴルフ場		
作成年月	令和8年度		
縮尺	A1=図示 A3=(図示)	図面番号	39/54
事業者名	高槻市		

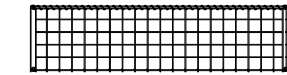
フトン籠門壁-1

※SUS切文字（施設名称の表示内容等）については、監督員と協議を行うこと。

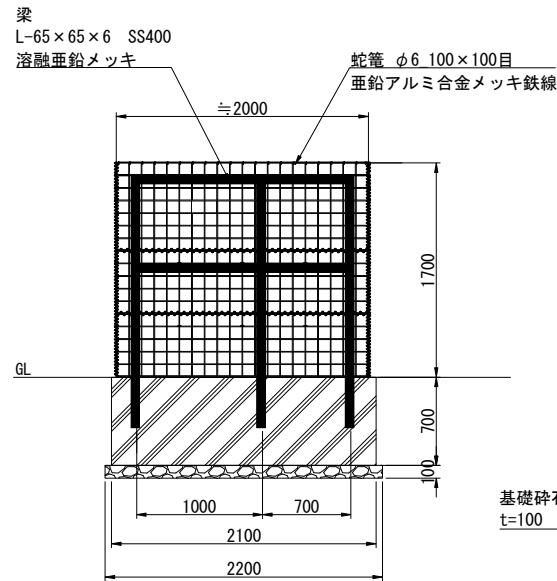


※本製品は、(株)川西商会製品または同等品以上とする。

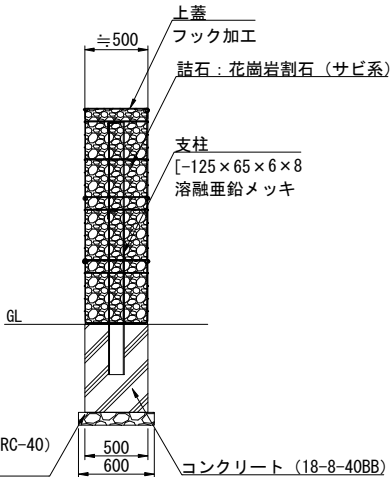
フトン籠門壁-2



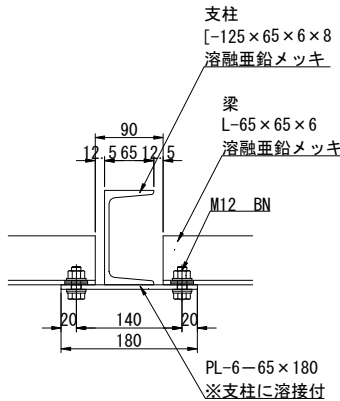
平面図 S=1:30 (1:60)



正面図 S=1:30 (1:60)



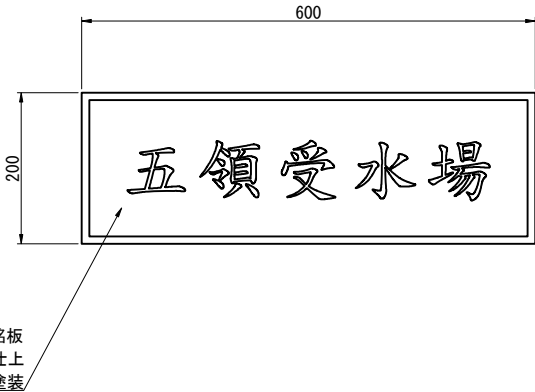
断面図 S=1:30 (1:60)



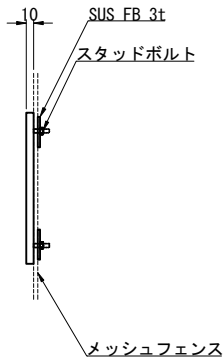
支柱・梁取付部詳細図 S=1:5 (1:10)

※本製品は、(株)川西商会製品または同等品以上とする。

施設名板サイン-2



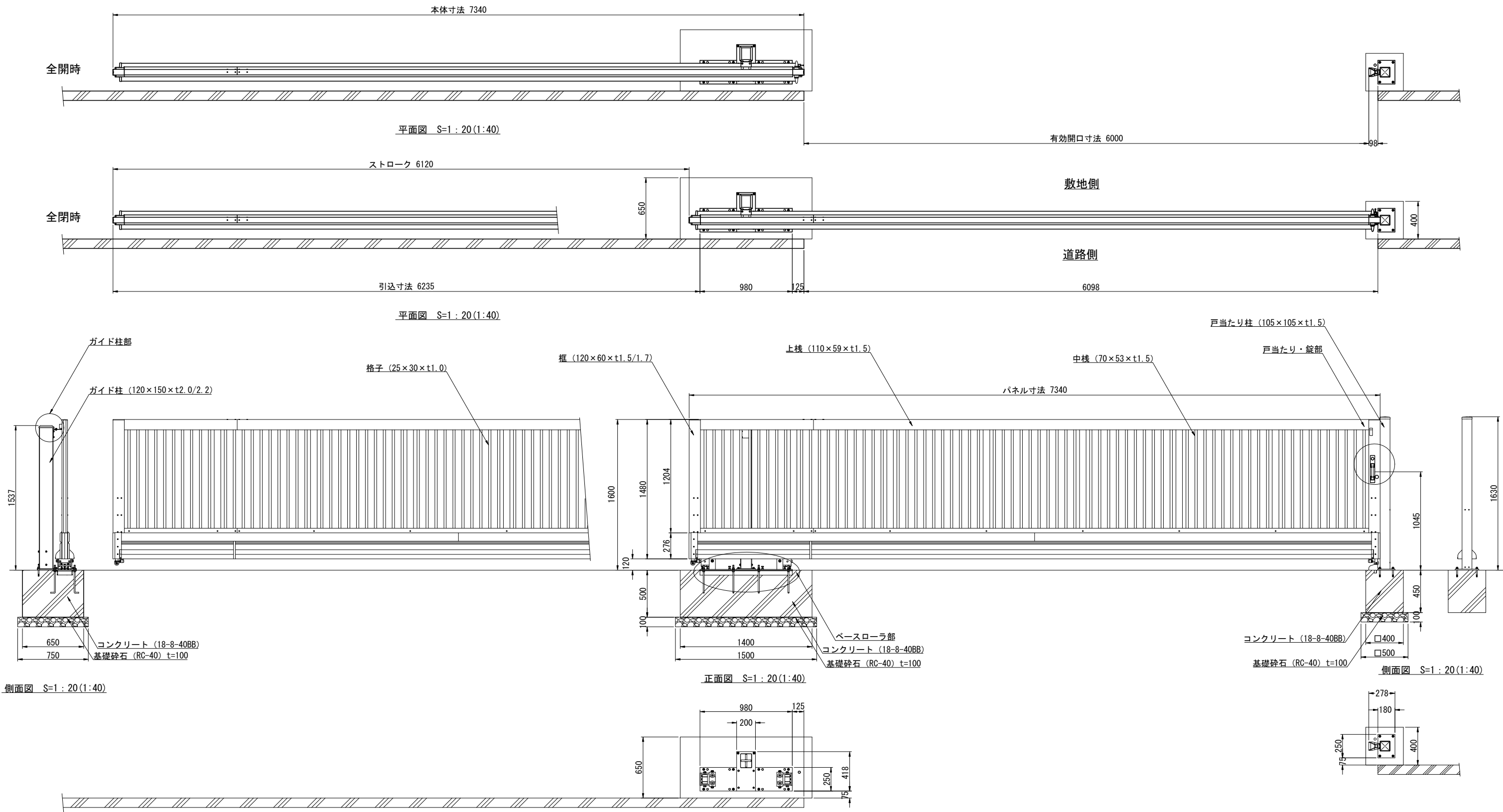
正面図 S=1:5 (1:10)



側面図 S=1:5 (1:10)

※文字フォントは打ち合わせにより決定とする。
※本製品は、美装(株)製品または同等品以上とする。

工事名	グラウンド・ゴルフ場整備工事		
図面名	詳細図-15		
施設名	(仮称)高槻グラウンド・ゴルフ場		
作成年月	令和8年度		
縮尺	A1=図示 A3=(図示)	図面番号	40/54
事業者名	高槻市		



側面図 S=1 : 20 (1:40)

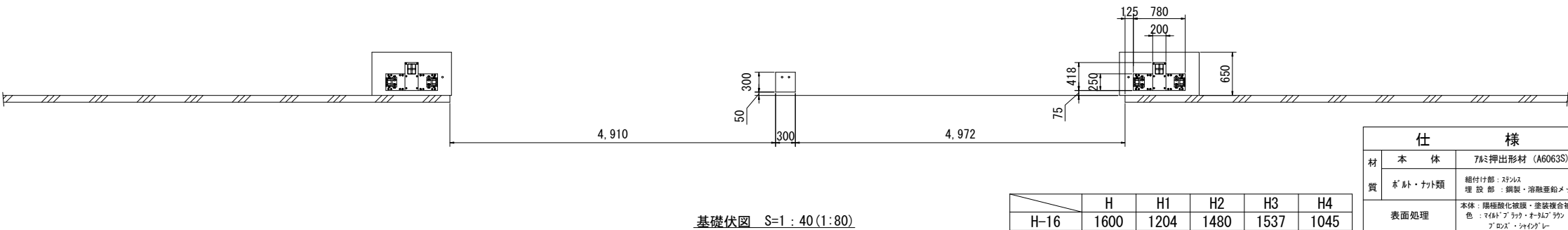
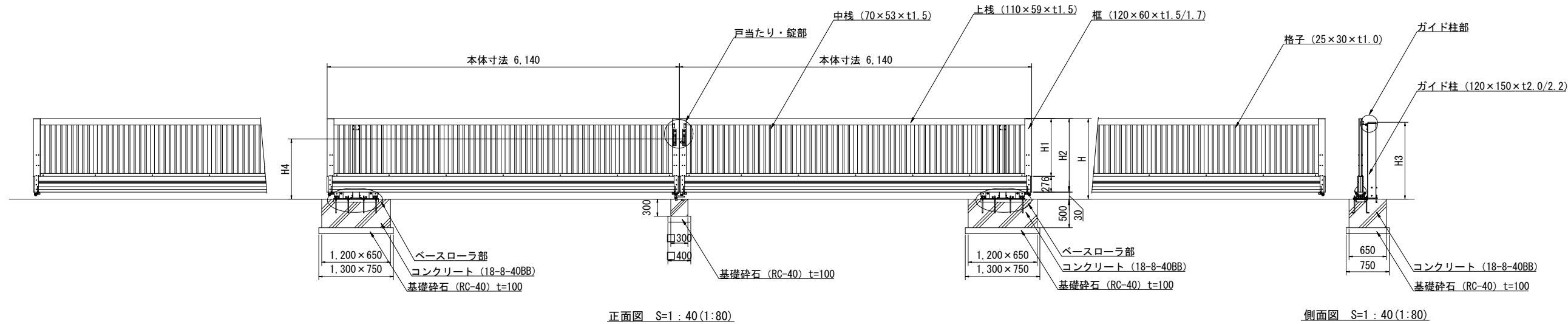
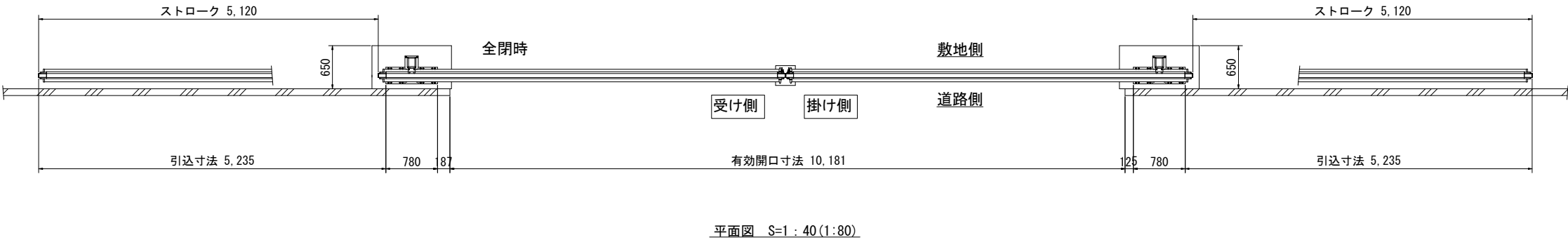
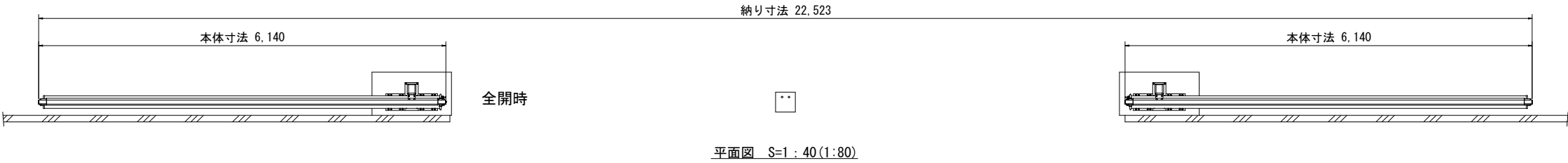
正面図 S=1 : 20 (1:40)

側面図 S=1 : 20 (1:40)

基礎伏図 S=1 : 20 (1:40)

※本製品は、(株)IXIL製品または同等品以上とする。

工事名	グラウンド・ゴルフ場整備工事		
図面名	詳細図-16		
施設名	(仮称)高槻グラウンド・ゴルフ場		
作成年月	令和8年度		
縮尺	A1=図示 A3=(図示)	図面番号	41/54
事業者名	高槻市		



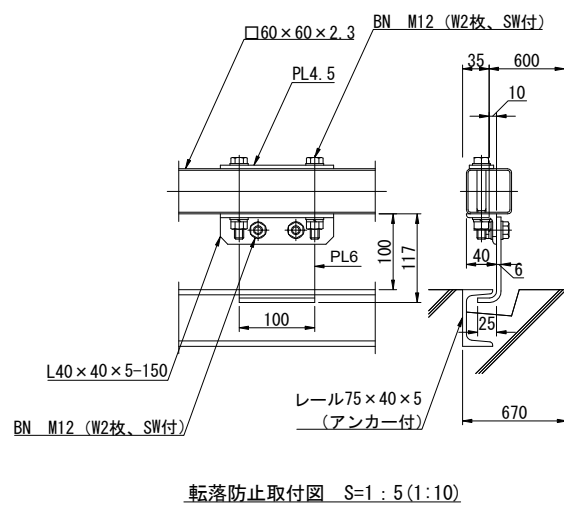
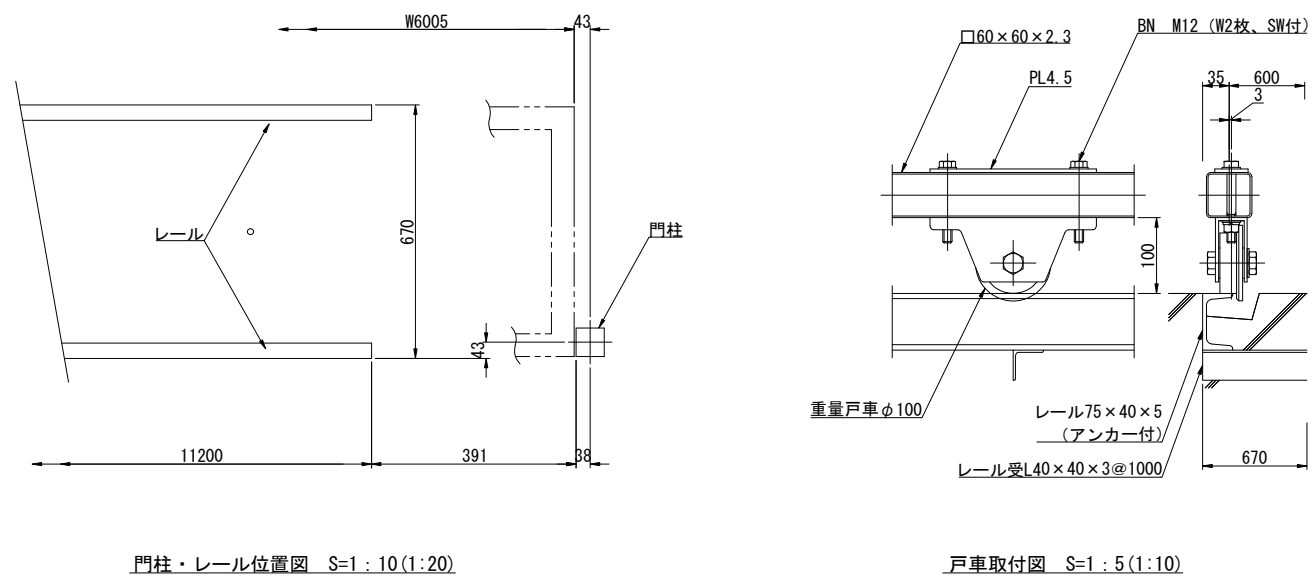
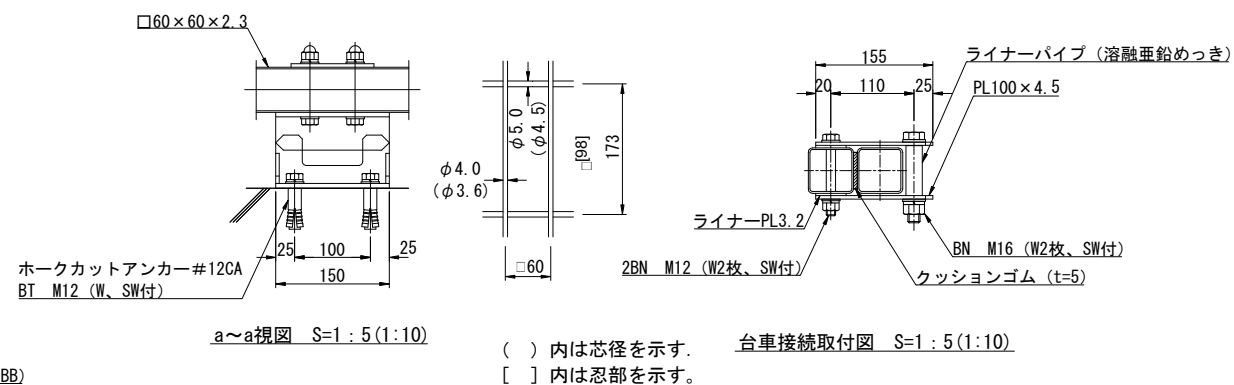
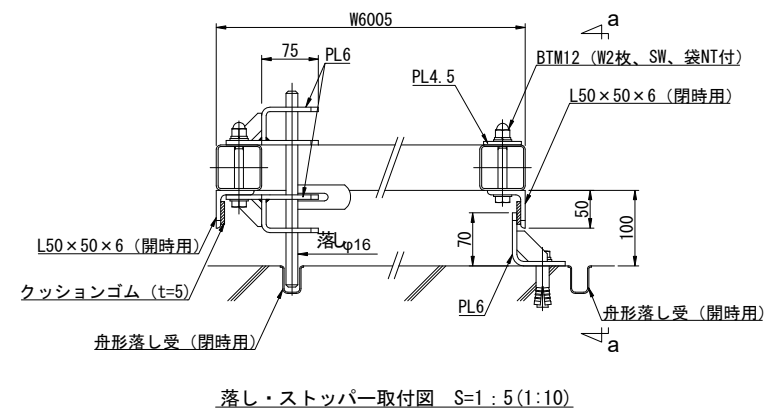
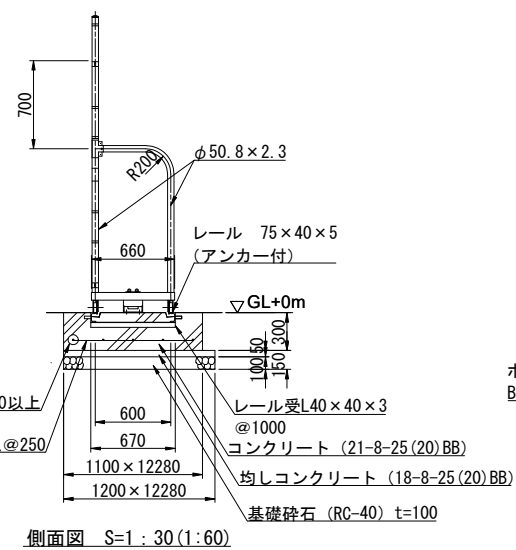
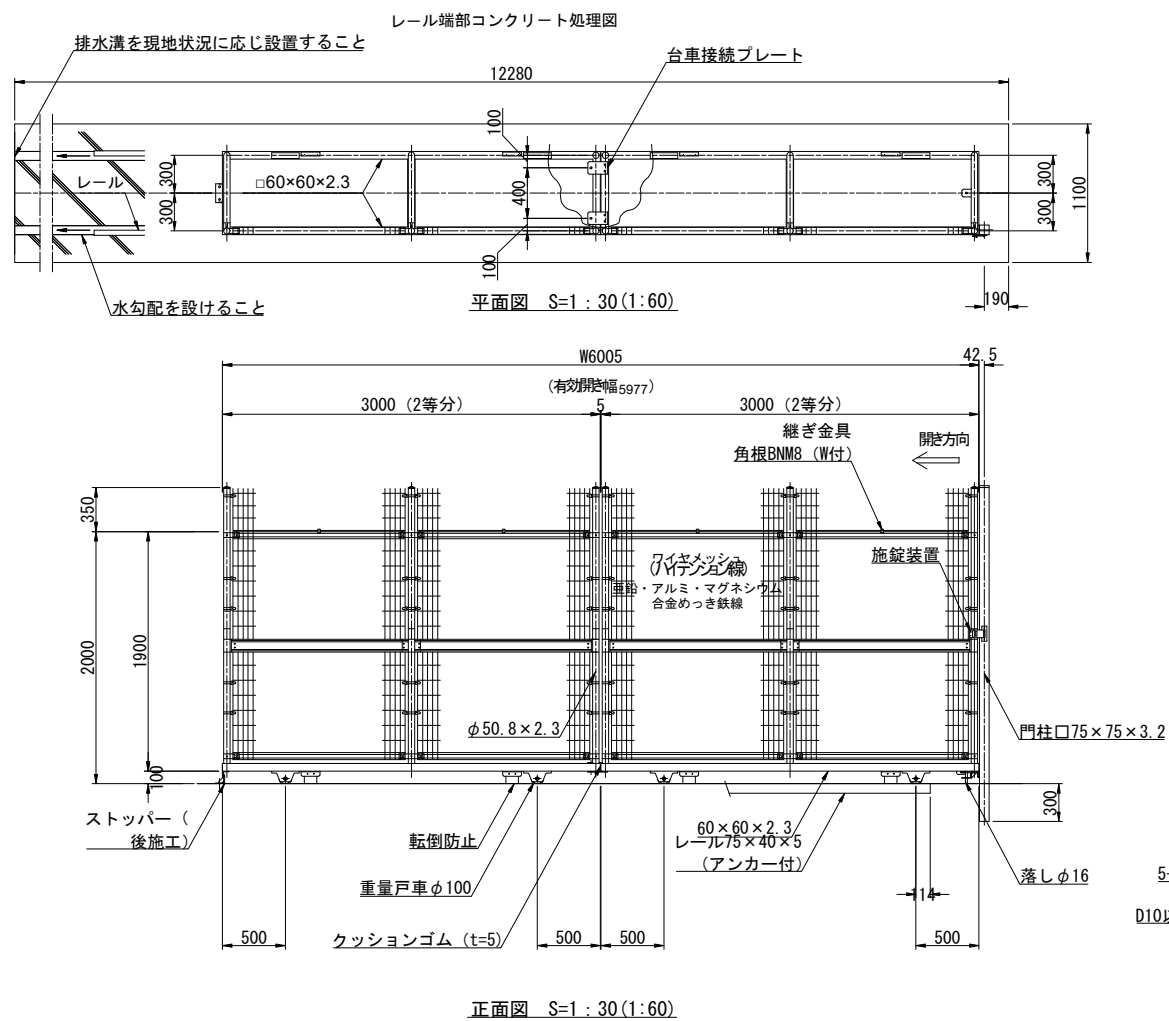
	H	H1	H2	H3	H4
H-16	1600	1204	1480	1537	1045

仕様	
材 本 体	7mm押出形材 (A6063S)
質 本 体・サッシ類	組付け部: ステンレス 埋 設 部: 鋼製・溶融亜鉛メッキ
表面処理	本体: 陽極酸化被膜・塗装重合被膜 色: マットブラック・オパール・サングラス・シャイニング

工事名	グラウンド・ゴルフ場整備工事		
図面名	詳細図-17		
施設名	(仮称)高槻グラウンド・ゴルフ場		
作成年月	令和8年度		
縮 尺	A1=図示 A3=(図示)	図面番号	42/54
事業者名	高槻市		

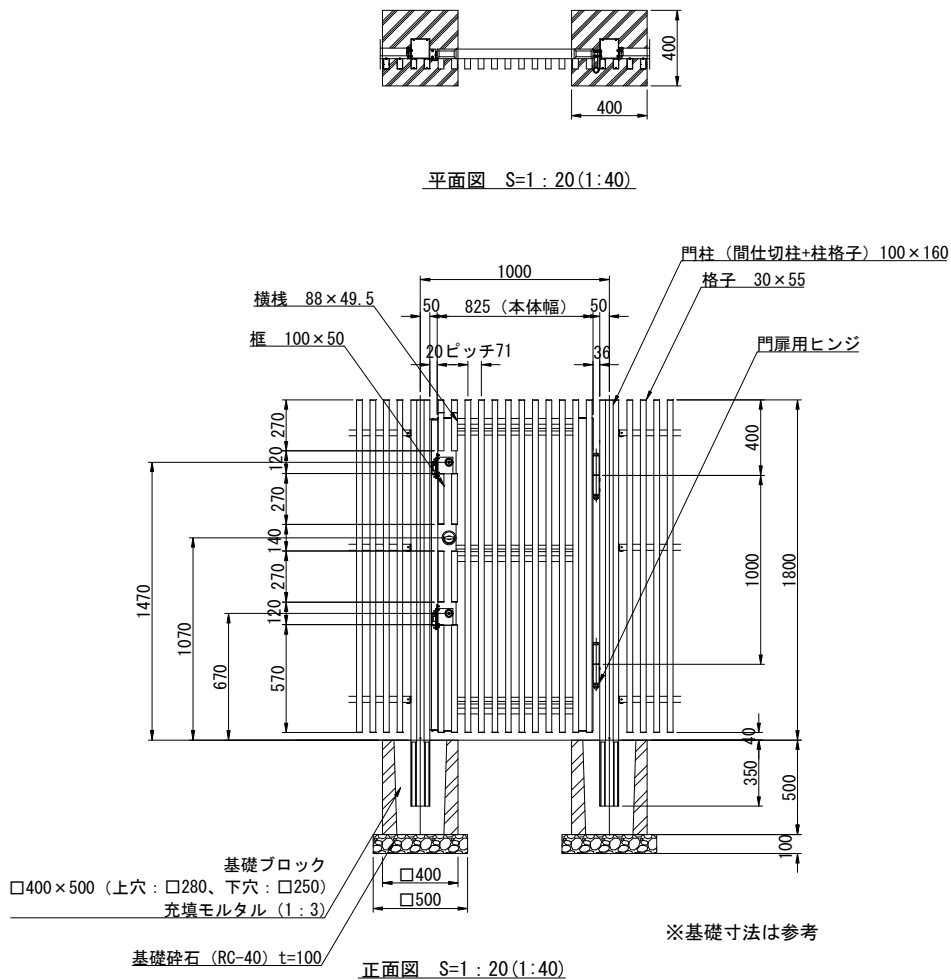
※本製品は、株式会社IXIL製品または同等品以上とする。

引戸門扉-3

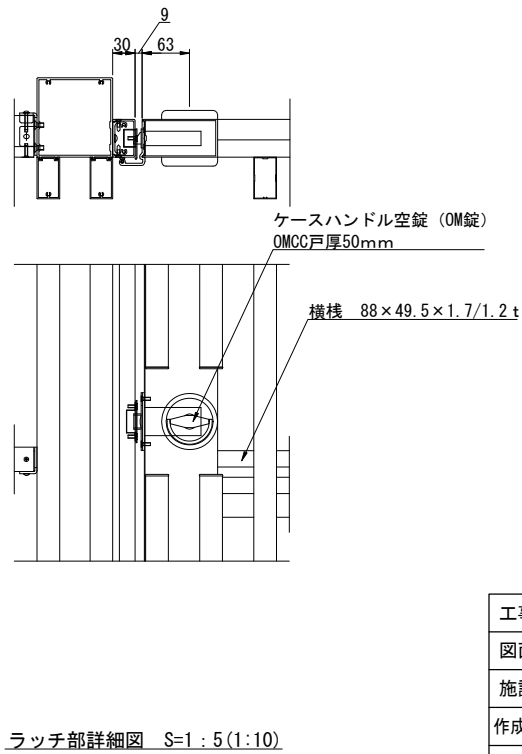
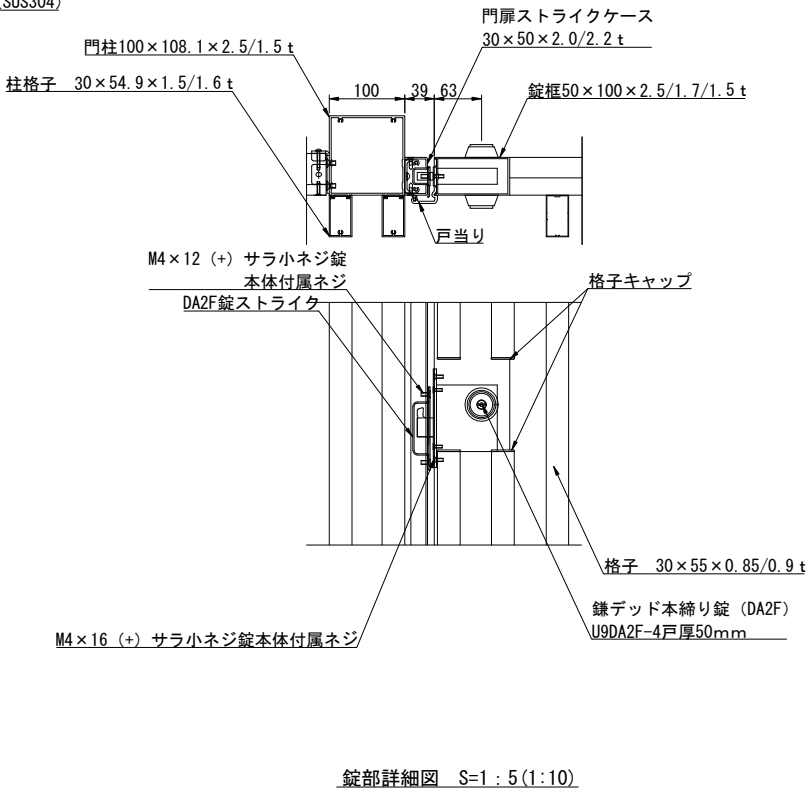
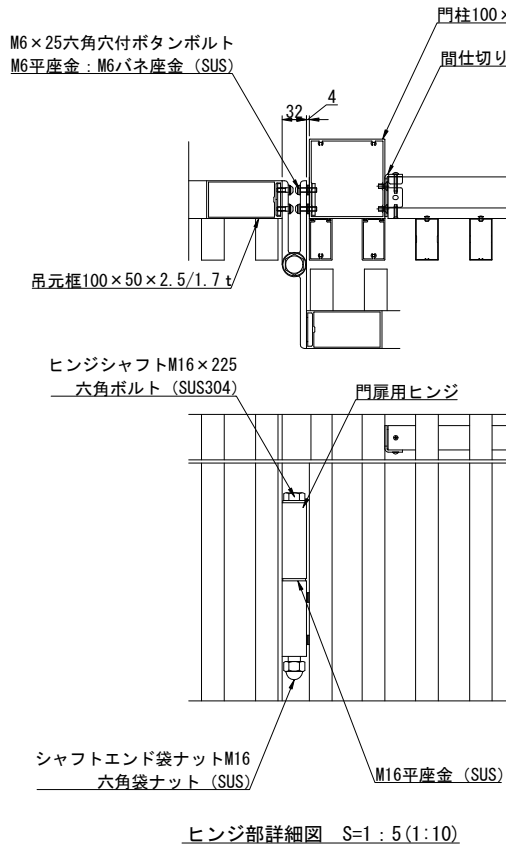
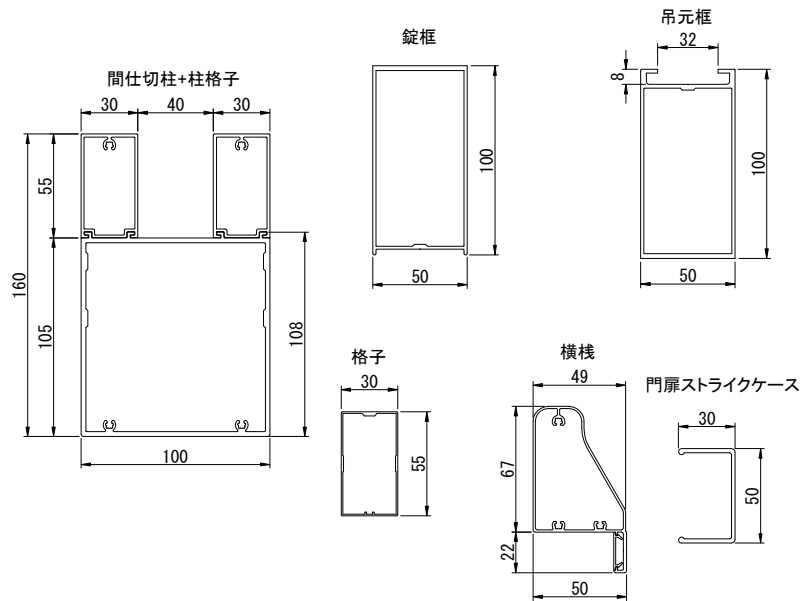


- 設計条件
- 設計荷重・・・昭和57年改正の建築基準法・同施行令に基づく風圧力に依る。
- 通行車両は総重量25t車以下とする。
- 基礎条件・・・長期許容地耐力 98kN/m²(10t/m²)
- 備考
1. 外装はめっきの上部耐候性樹脂粉末塗装、U型金具を防錆着色処理とする。但し、ボルト・ナットは溶融亜鉛めっきの上部防錆着色処理とし、戸車、落し及び一部のボルト・ナットは溶融亜鉛めっきのみ、レールは錆止め1回塗りとする。

工事名	グラウンド・ゴルフ場整備工事		
図面名	詳細図-18		
施設名	(仮称)高槻グラウンド・ゴルフ場		
作成年月	令和8年度		
縮 尺	A1=図 A3=(図)示	図面番号	43/54
事業者名	高槻市		

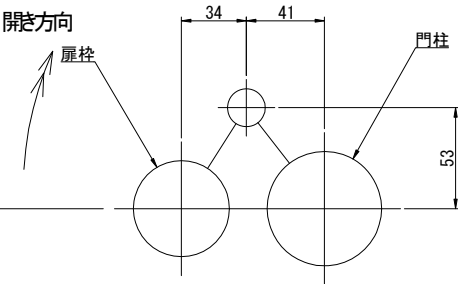
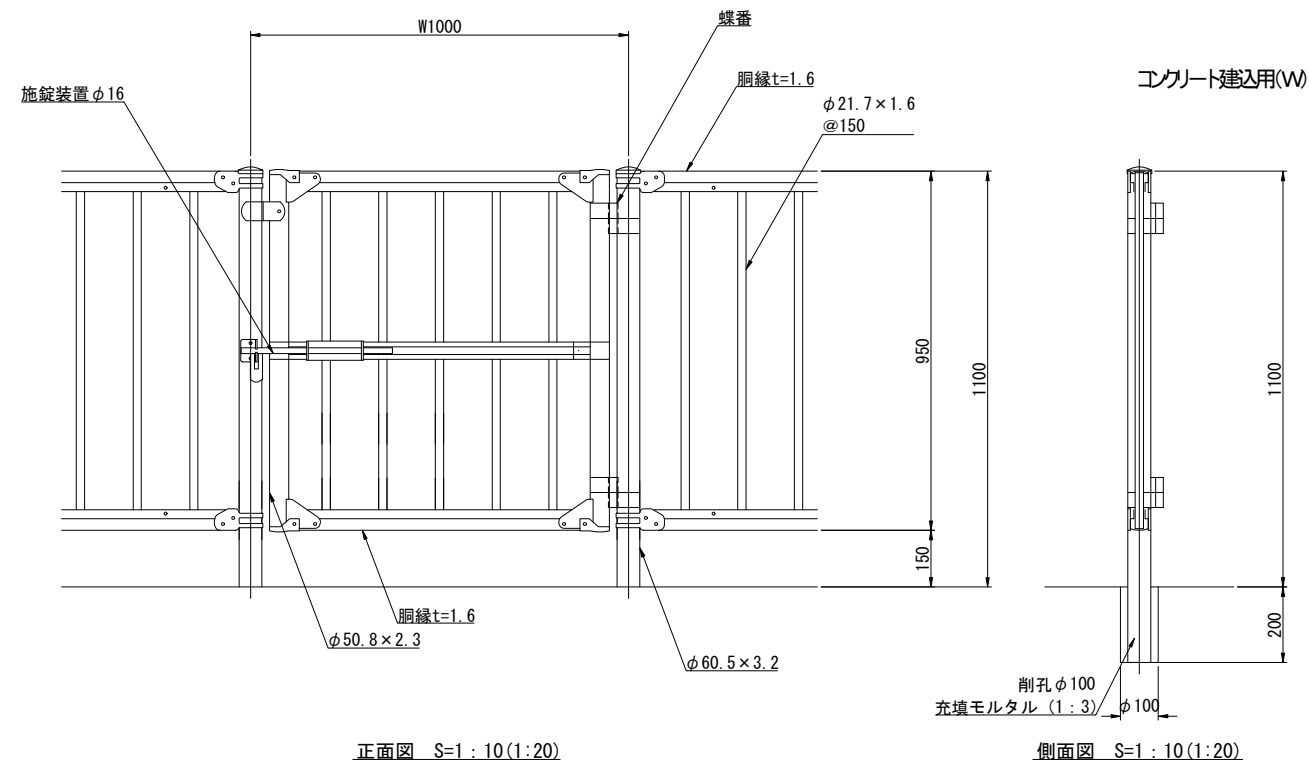


開き門扉AR_標準 片開き 外開き	
部材名	材質・規格
間仕切柱	J I S H 4 1 0 0 A 6 0 0 5 C S - T 5
柱格子	J I S H 4 1 0 0 A 6 0 6 3 S - T 5
格子	J I S H 4 1 0 0 A 6 0 6 3 S - T 5
横棧	J I S H 4 1 0 0 A 6 0 6 3 S - T 5
門框	J I S H 4 1 0 0 A 6 0 6 3 S - T 5
ボルト類	J I S B 1 1 8 0
ネジ類	J I S B 1 1 2 2



工事名	グラウンド・ゴルフ場整備工事		
図面名	詳細図-19		
施設名	(仮称)高槻グラウンド・ゴルフ場		
作成年月	令和8年度		
縮 尺	A1=図示 A3=(図示)	図面番号	44/54
事業者名	高槻市		

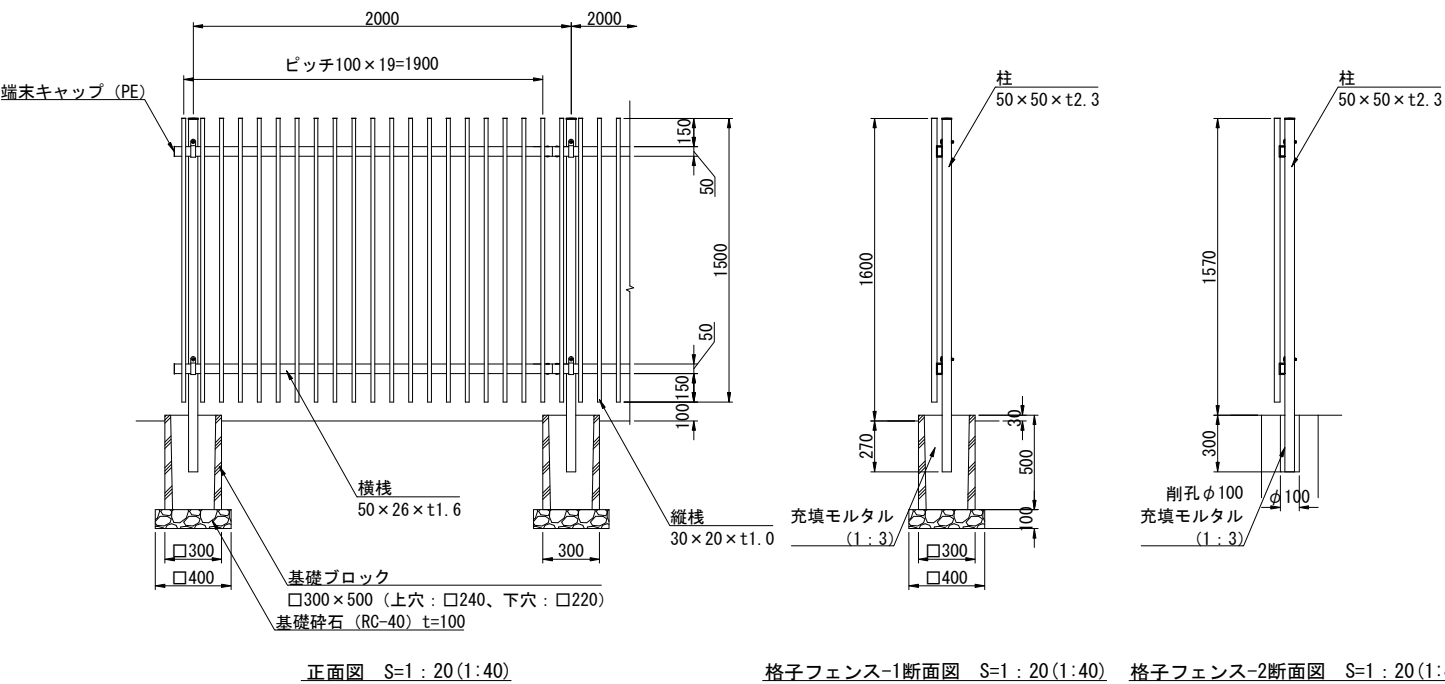
門扉-2



- 備考
- 外装は亜鉛・アルミ・マグネシウム合金めっきの上高耐候性樹脂粉末塗装とする。但し、施錠装置及びボルト・ナットは溶融亜鉛めっきのみとする。
 - 本図門扉は施錠と反対側180°開きとする。
 - 本門扉は構造上、防護柵の設置基準・同解説のP種の強度を満たすことができない。

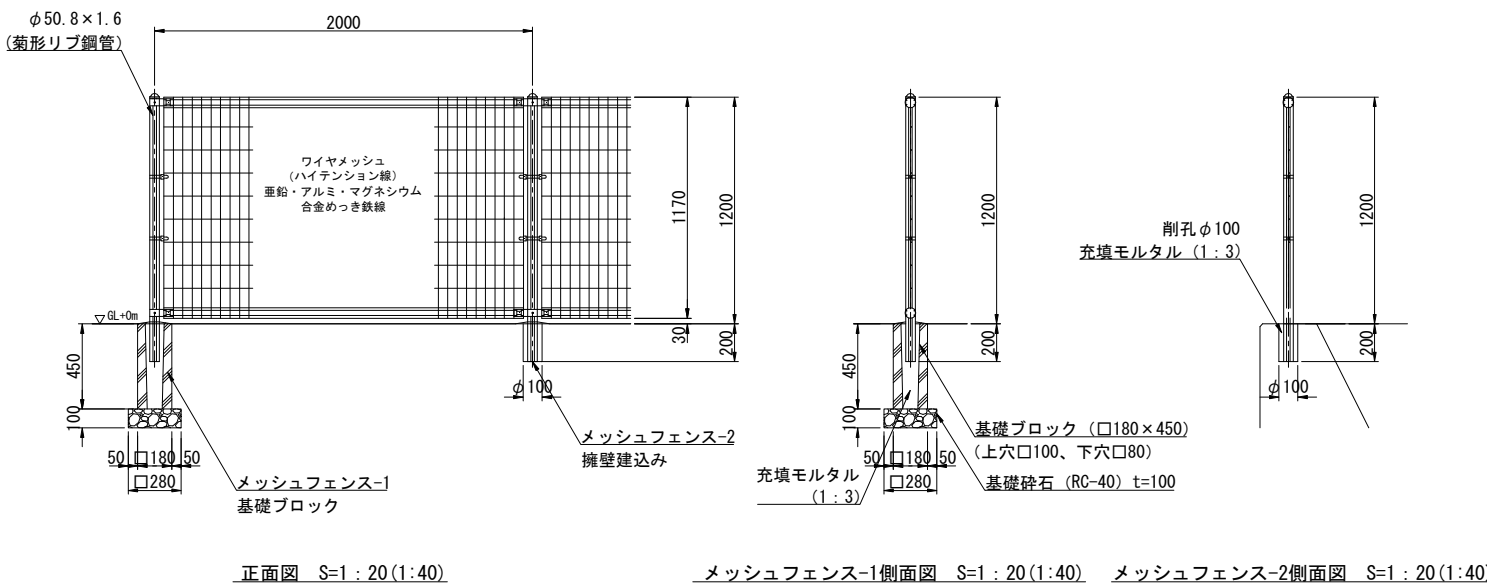
※本製品は、朝日スチール工業㈱製品または同等品以上とする。

格子フェンス-1,2



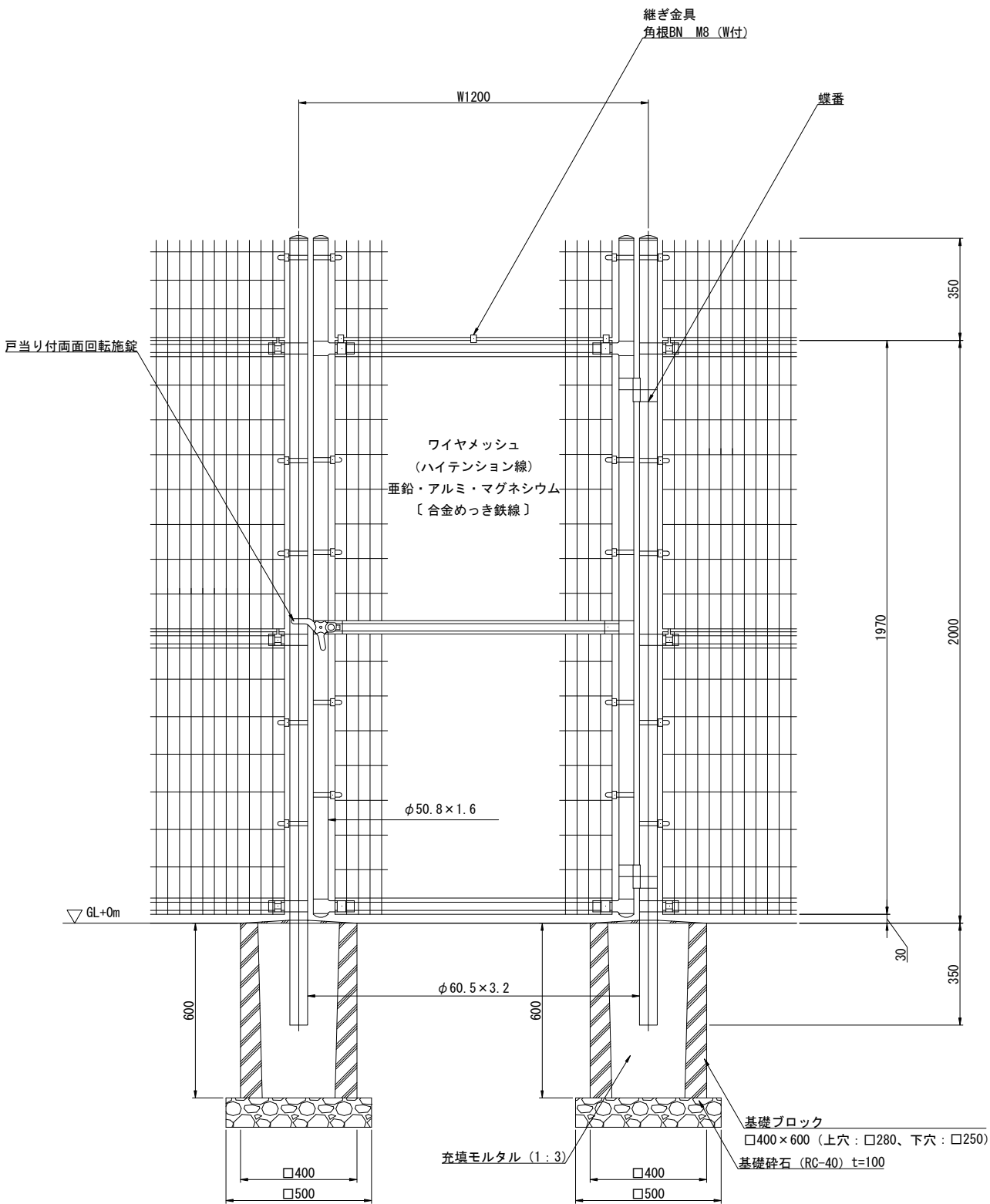
※本製品は、朝日スチール工業㈱製品または同等品以上とする。

メッシュフェンス-1,2



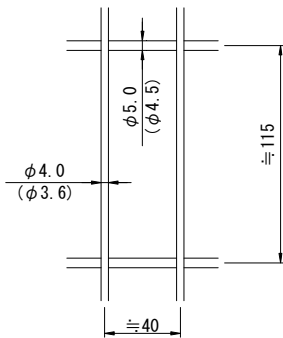
※本製品は、朝日スチール工業㈱製品または同等品以上とする。

工事名	グラウンド・ゴルフ場整備工事		
図面名	詳細図-20		
施設名	(仮称)高槻グラウンド・ゴルフ場		
作成年月	令和8年度		
縮尺	A1=図示 A3=(図示)	図面番号	45/54
事業者名	高槻市		

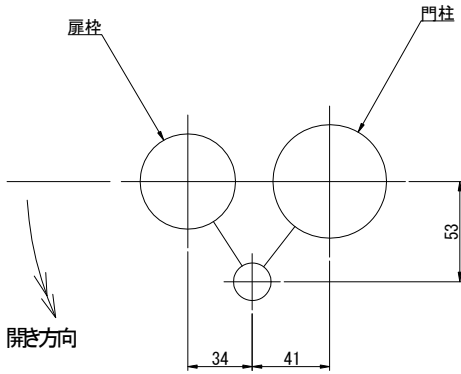


正面図 S=1:10(1:20)

() 内は芯径を示す。
[] 内は忍部を示す。



ワイヤメッシュ図 S=1:2(1:4)



門柱・扉枠位置関係図 S=1:2(1:4)

設計条件

設計荷重・・・昭和57年改正の建築基準法・同施行令に基づく風圧力に依る。

基礎条件・・・長期許容地耐力 98kN/m² (10t/m²)

備考

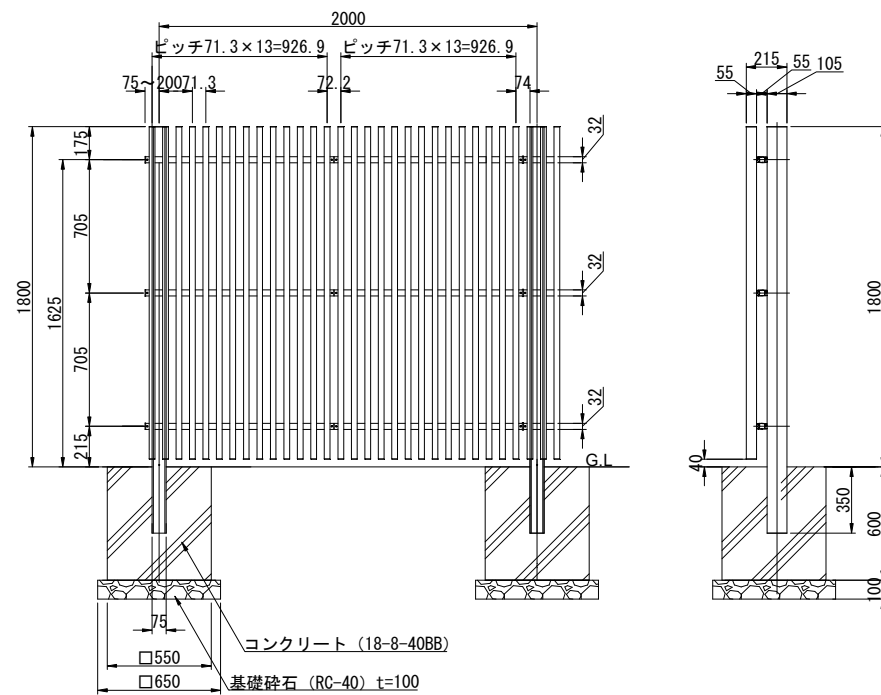
1. 外装について

- ・門柱、枠体
ジョイント
押え金具、継ぎ金具
ワイヤメッシュ
 - ・バンド
 - ・U型金具
 - ・ボルト、ナット
 - ・戸当り付両面回転施錠
- ・・・亜鉛・アルミ・マグネシウム合金めっきの上高耐候性樹脂粉体塗装
- ・・・亜鉛・アルミ合金めっきの上高耐候性樹脂粉体塗装
- ・・・亜鉛・アルミ・マグネシウム合金めっきの上防錆着色処理
- ・・・溶融亜鉛めっきの上防錆着色処理
- ・・・溶融亜鉛めっきのみ

2. 本図門扉は片側180°開きとする。

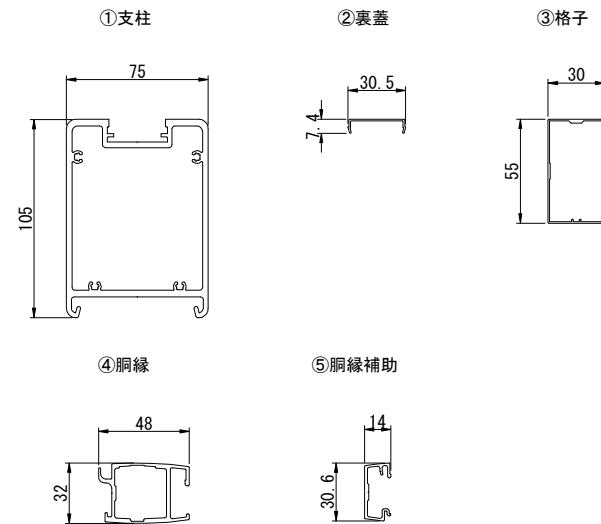
工事名	グラウンド・ゴルフ場整備工事		
図面名	詳細図-21		
施設名	(仮称)高槻グラウンド・ゴルフ場		
作成年月	令和8年度		
縮尺	A1=図示 A3=(図示)	図面番号	46/54
事業者名	高槻市		

格子フェンス-3

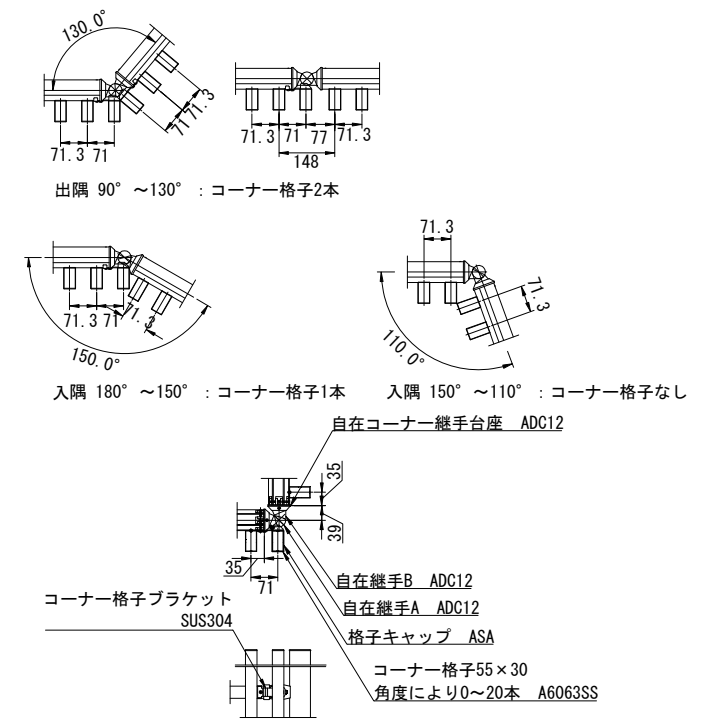


正面图 S=1 : 20 (1:40)

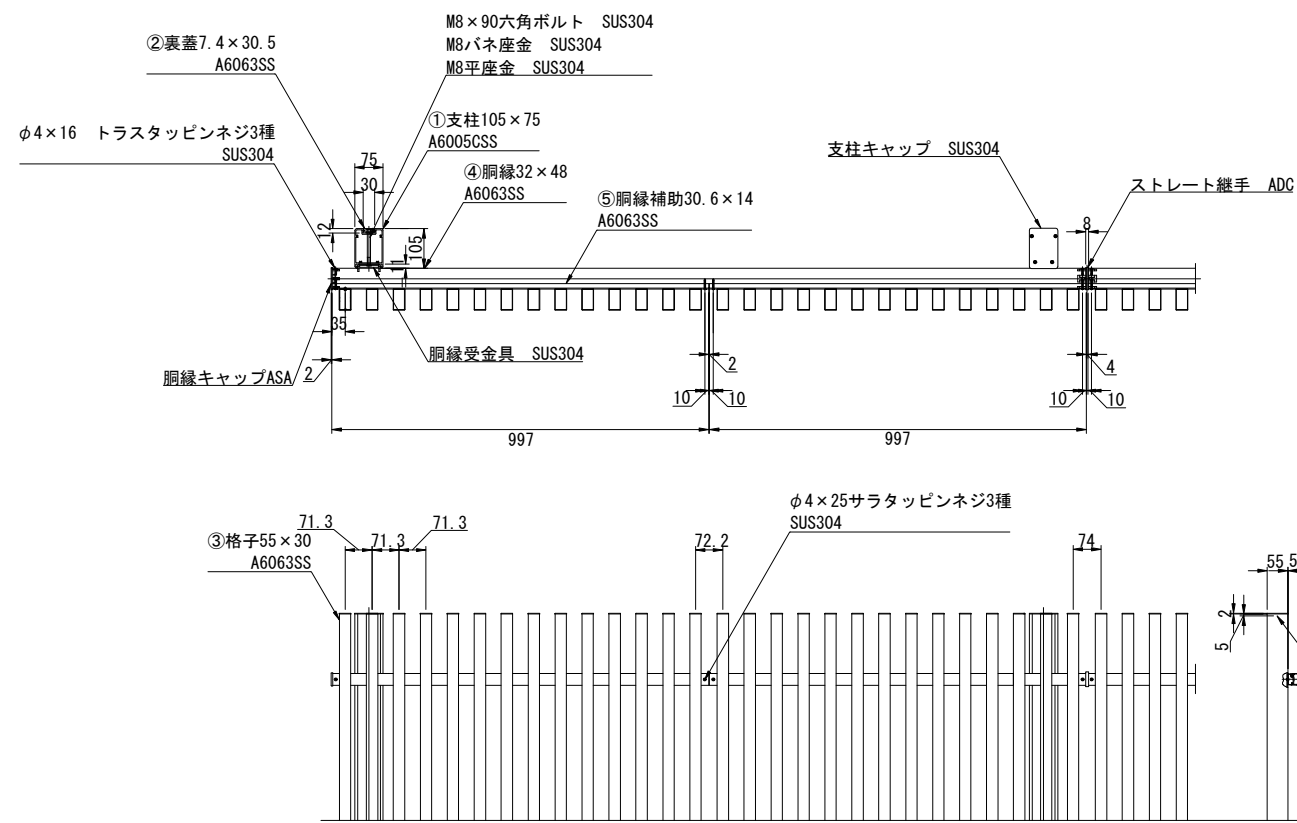
フェンスAR_FP	
FP柱 H18・20	
部材名	材質・規格
①支柱	JIS H 4100 A6005CSS-T5
②裏蓋	JIS H 4100 A6063SS-T5
③格子	
④胴縁	
⑤胴縁補助	
ボルト類	JIS B 1122
ネジ類	JIS B 1180



主要部材断面図 S=1 : 2 (1:4)



自在コナ一継手部詳細図 S=1 : 10(1:20)

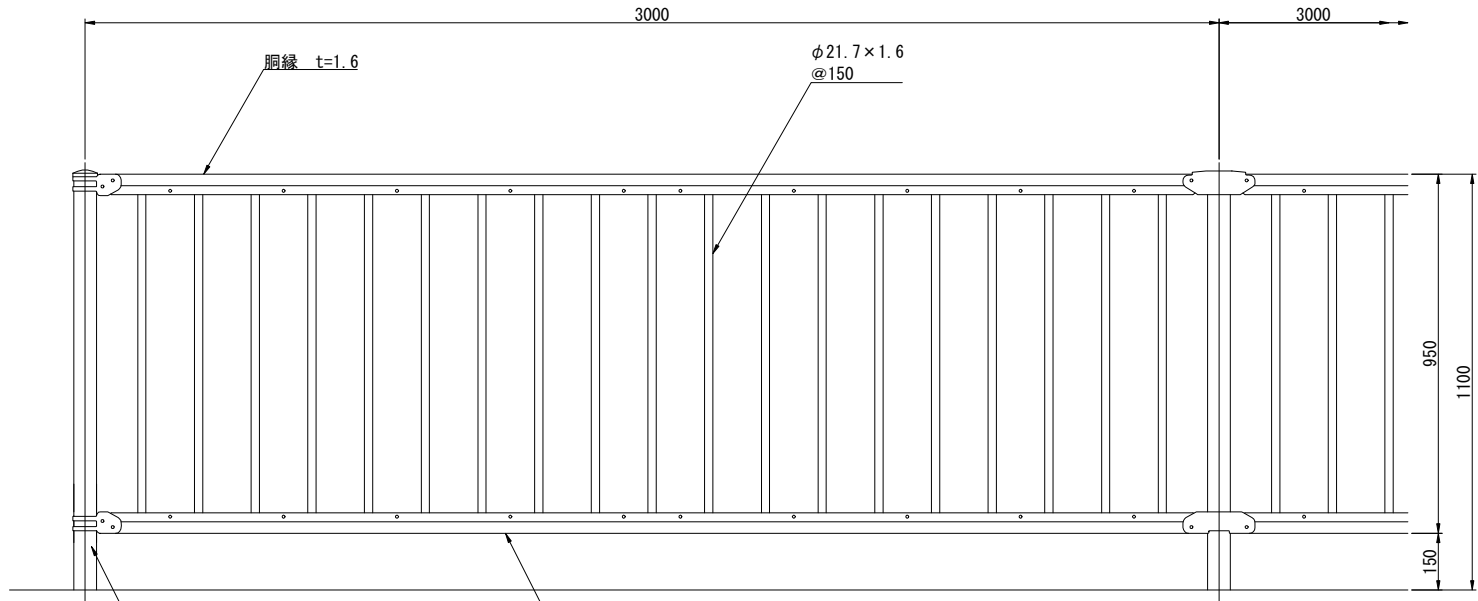


ストレート継手部詳細図 S=1 : 10 (1:20)

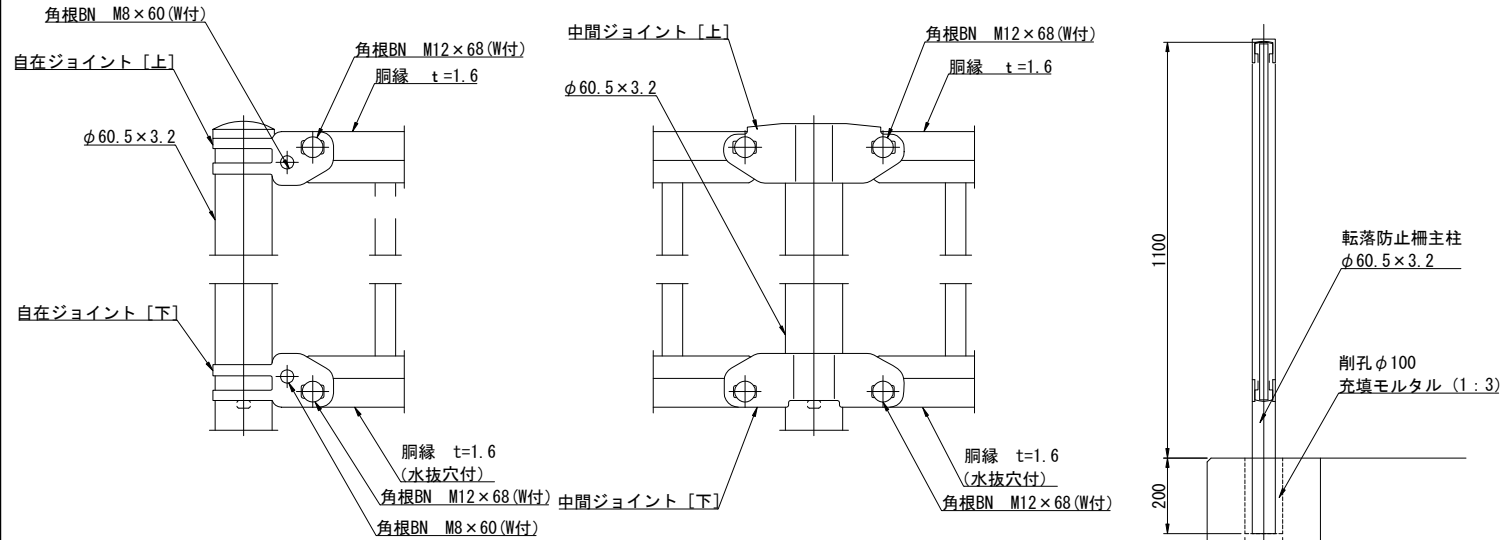
格子上下の側面にはキャップをカシメにより固定しているために凹み痕があります。

工事名	グラウンド・ゴルフ場整備工事		
図面名	詳細図-22		
施設名	(仮称)高槻グラウンド・ゴルフ場		
作成年月	令和8年度		
縮尺	A1=図 A3=図	示	図面番号 47/54
事業者名	高槻市		

格子フェンス-4

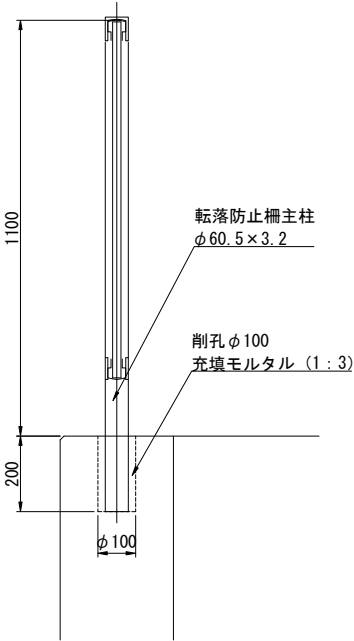


正面図 S=1:10(1:20)

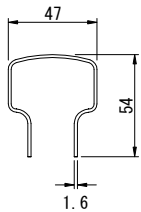


端末部取付図 S=1:8(1:16)

端末部取付図 S=1:8(1:16)



断面図 S=1:10(1:20)



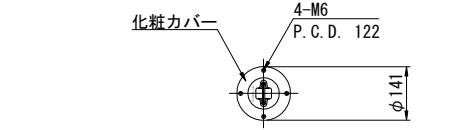
胸縁断面図 S=1:2(1:4)

設計条件
設計荷重・・・防護柵の設置基準・同解説のP種に基づく。

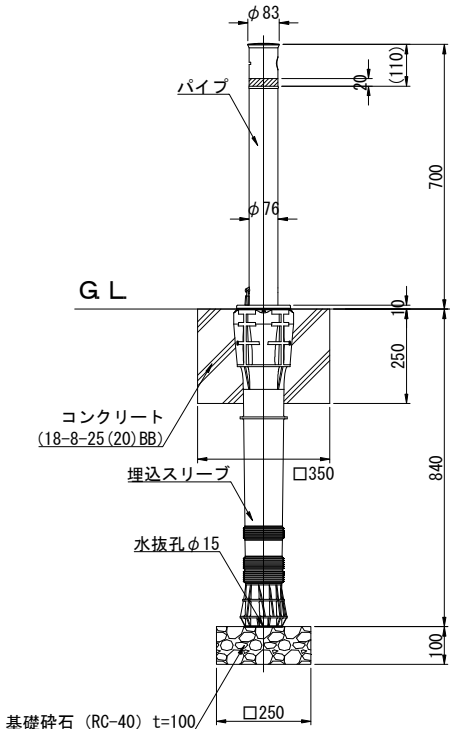
備考
1. 外装は亜鉛・アルミ・マグネシウム合金めっきの上
高耐候性樹脂粉体塗装とする。但し、ボルト・ナットは溶融亜鉛めっきのみとする。

※本製品は、朝日スチール工業㈱製品または同等品以上とする。

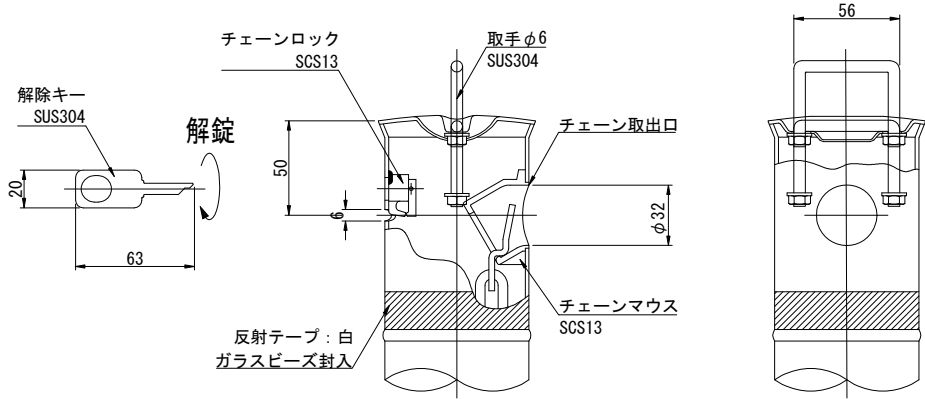
車止め



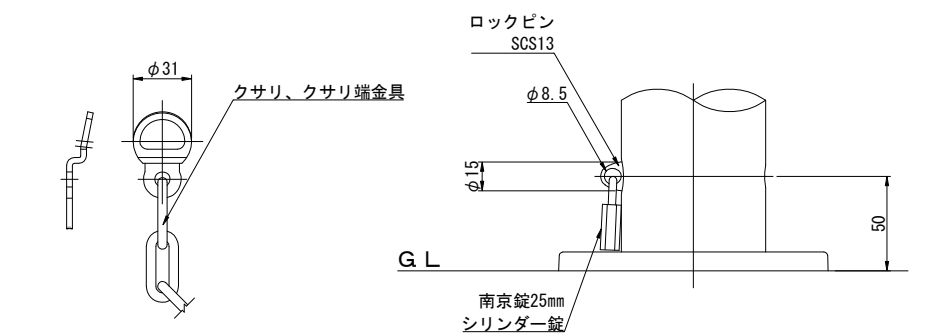
平面図 S=1:10



断面図 S=1:10(1:20)



頭部取手詳細図 S=1:2(1:4)

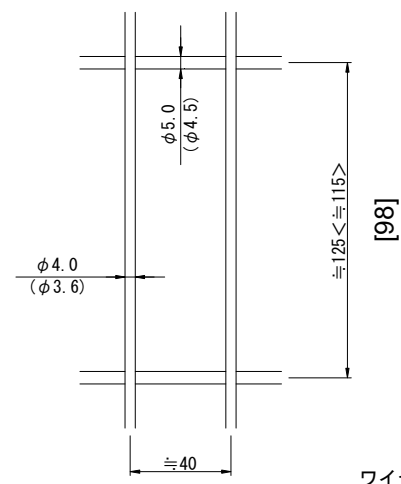
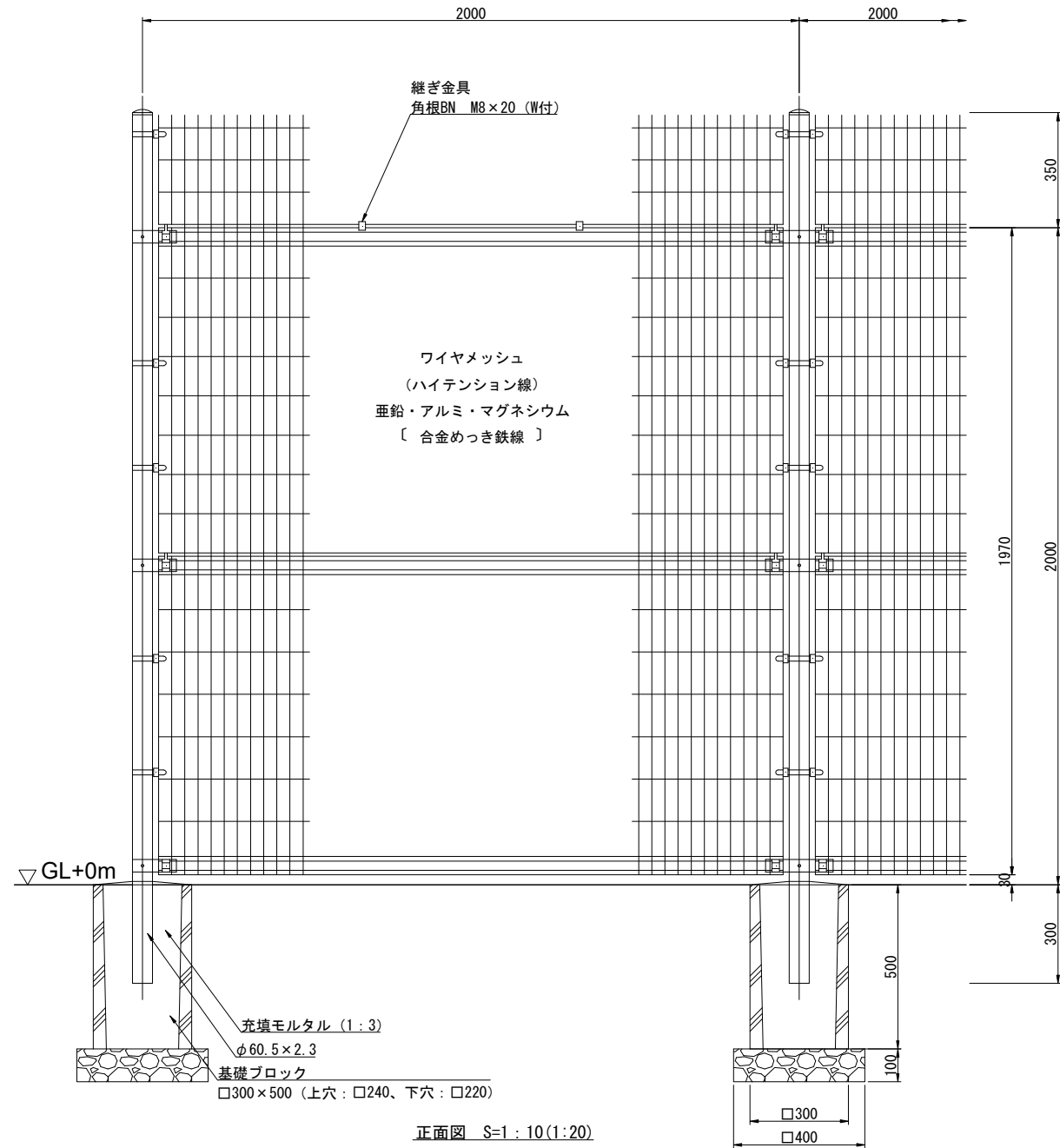


鎖端金具詳細図 S=1:2(1:4)

地際部詳細図 S=1:2(1:4)

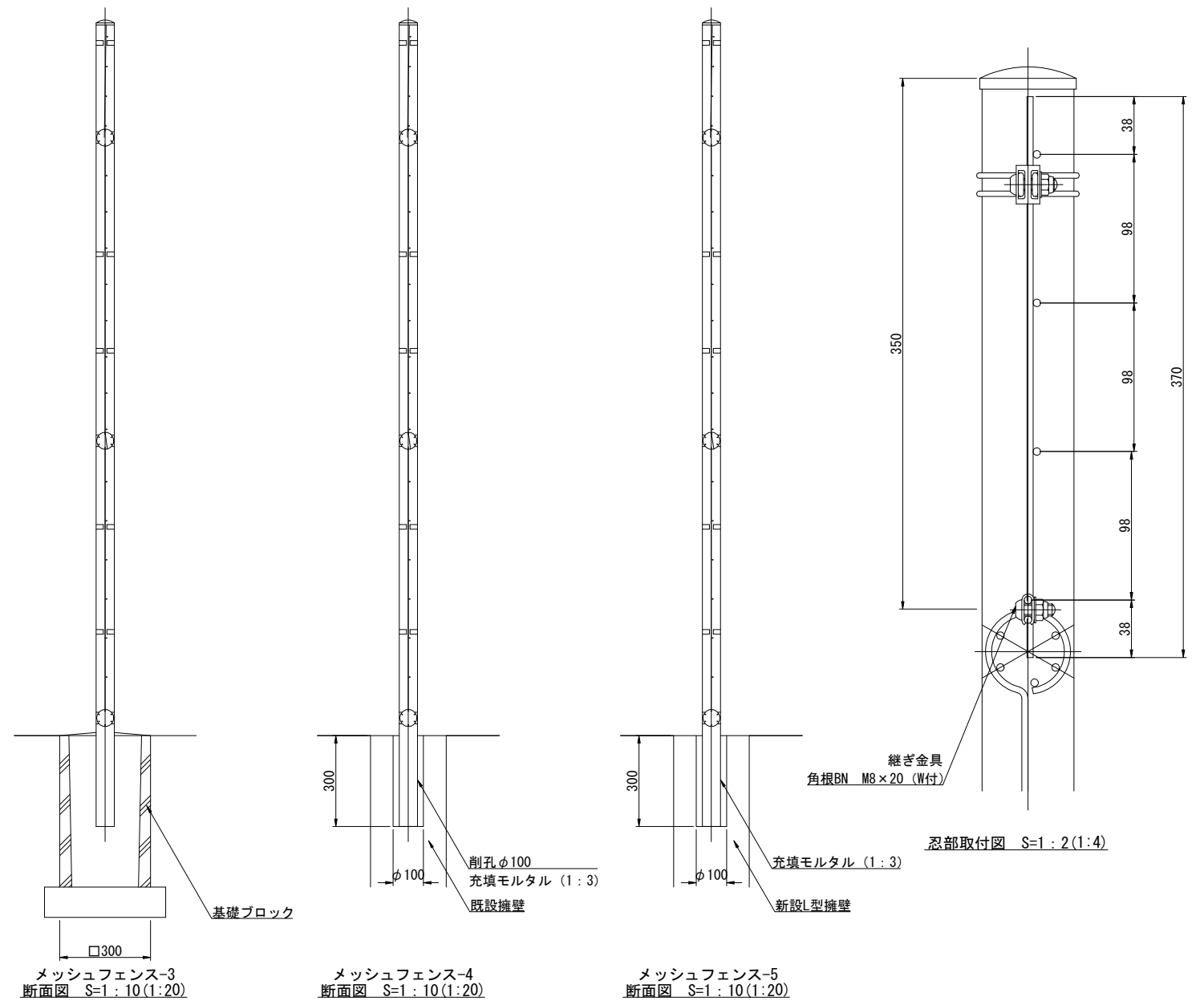
※本製品は、(株)サンボール製品または同等品以上とする。

工事名	グラウンド・ゴルフ場整備工事		
図面名	詳細図-23		
施設名	(仮称)高槻グラウンド・ゴルフ場		
作成年月	令和8年度		
縮尺	A1=図示 A3=(図示)	図面番号	48/54
事業者名	高槻市		



ワイヤメッシュ図

()内は芯径を示す。
 < >内は上部ベリルを示す。
 []内は忍部の場合を示す。



設計条件

設計荷重・・・昭和57年改正の建築基準法・同施行令に基づく風圧力に依る。

基礎条件・・・長期許容地耐力 98 kN/m^2 (10 t/m^2)

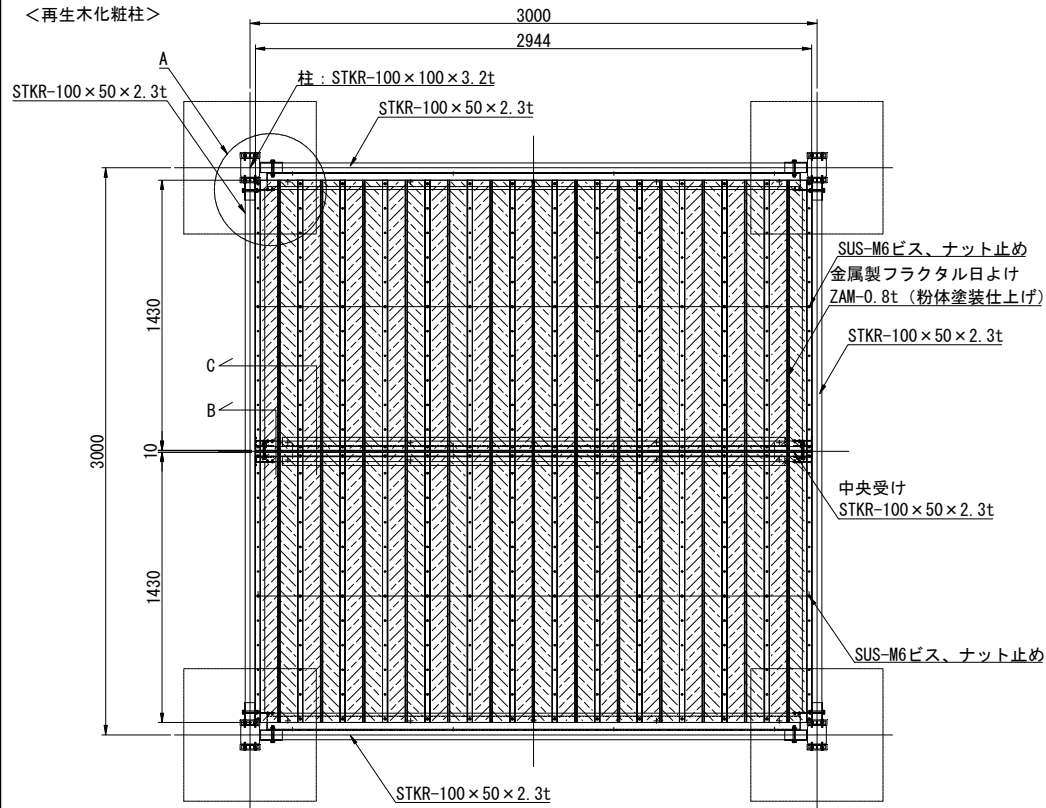
備考

- | | |
|-----------------------------------|--|
| 1. 外装について | |
| ・主柱、ジョイント
押え金具、継ぎ金具
ワイヤメッシュ | ・・・ 亜鉛・アルミ・マグネシウム合金めっきの
上高耐候性樹脂粉末塗装 |
| ・バ ン ド | ・・・ 亜鉛・アルミ合金めっきの上高耐候性
樹脂粉末塗装 |
| ・U 型 金 具 | ・・・ 亜鉛・アルミ・マグネシウム合金めっきの
上防錆着色処理 |
| ・ボルト、ナット | ・・・ 溶融亜鉛めっきの上防錆着色処理 |

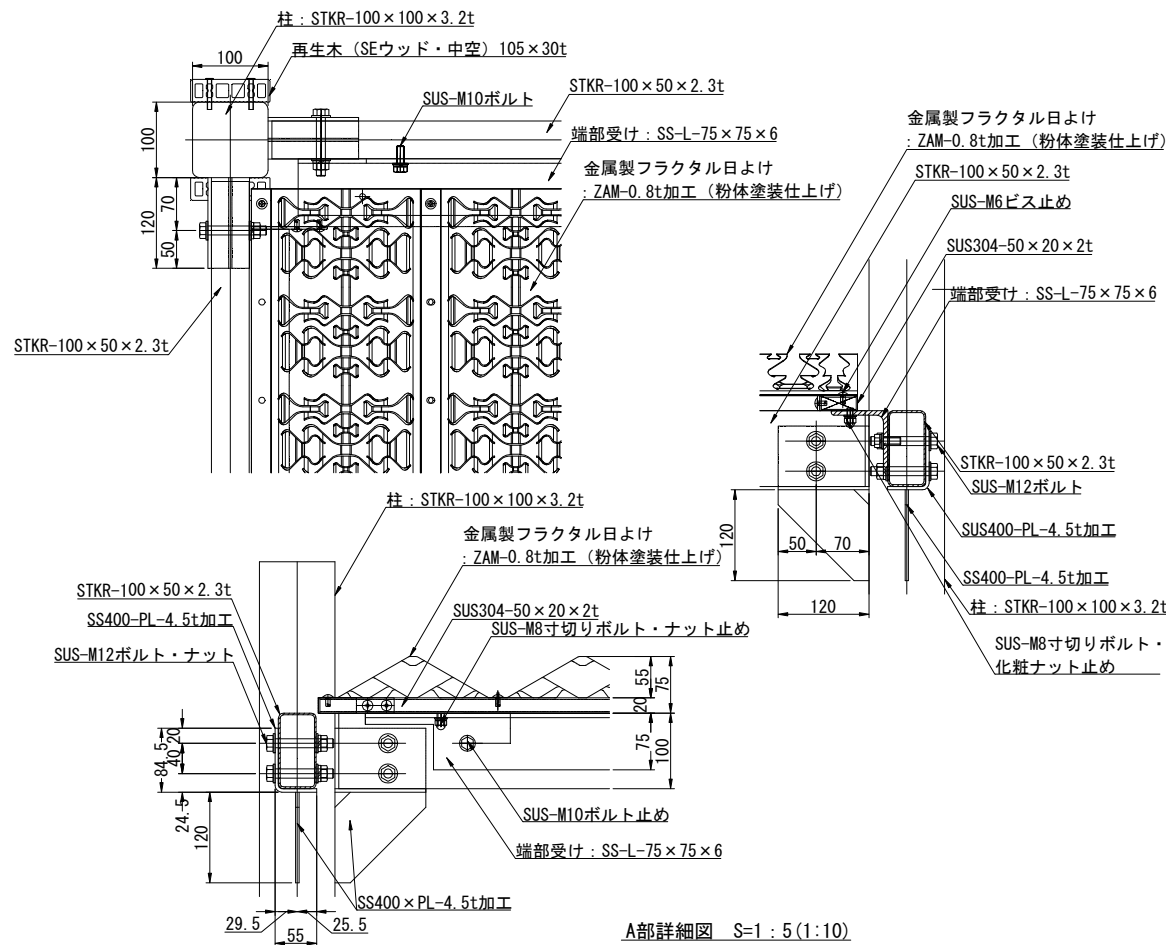
工事名	グラウンド・ゴルフ場整備工事		
図面名	詳細図-24		
施設名	(仮称) 高槻グラウンド・ゴルフ場		
作成年月	令和8年度		
縮 尺	A1=図示 A3=(図示)	図面番号	49/54
事業者名	高槻市		

パーゴラ-1

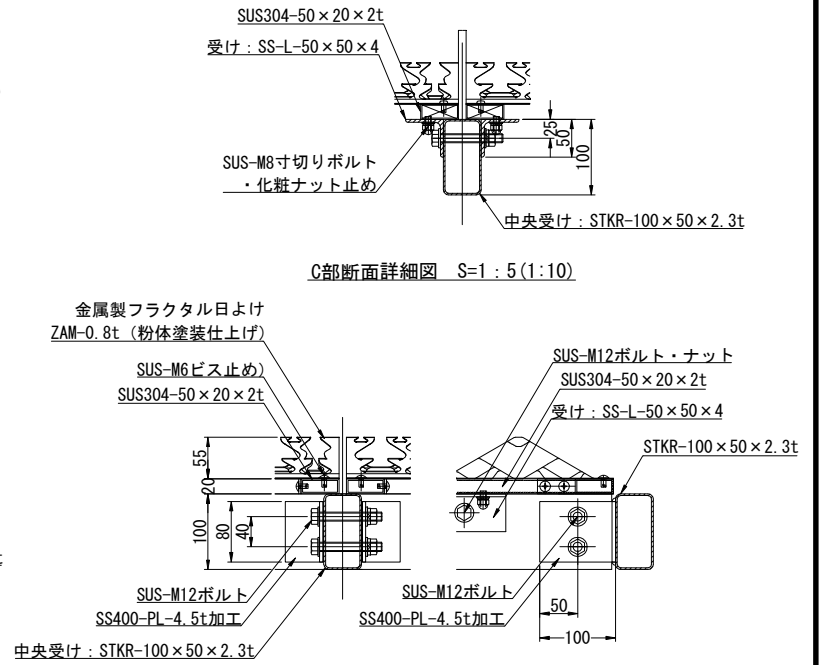
<再生木化粧柱>



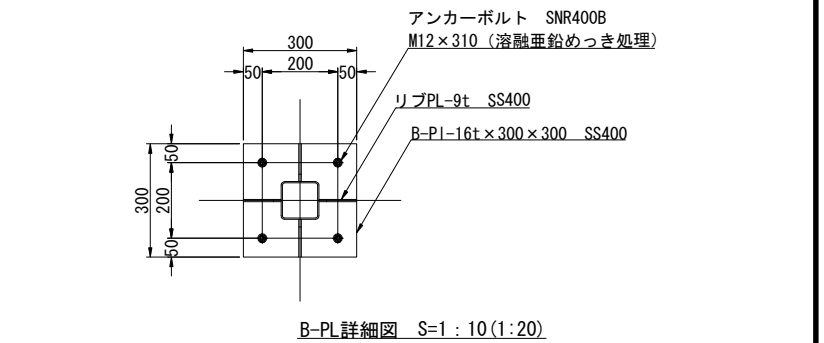
平面図 S=1:20(1:40)



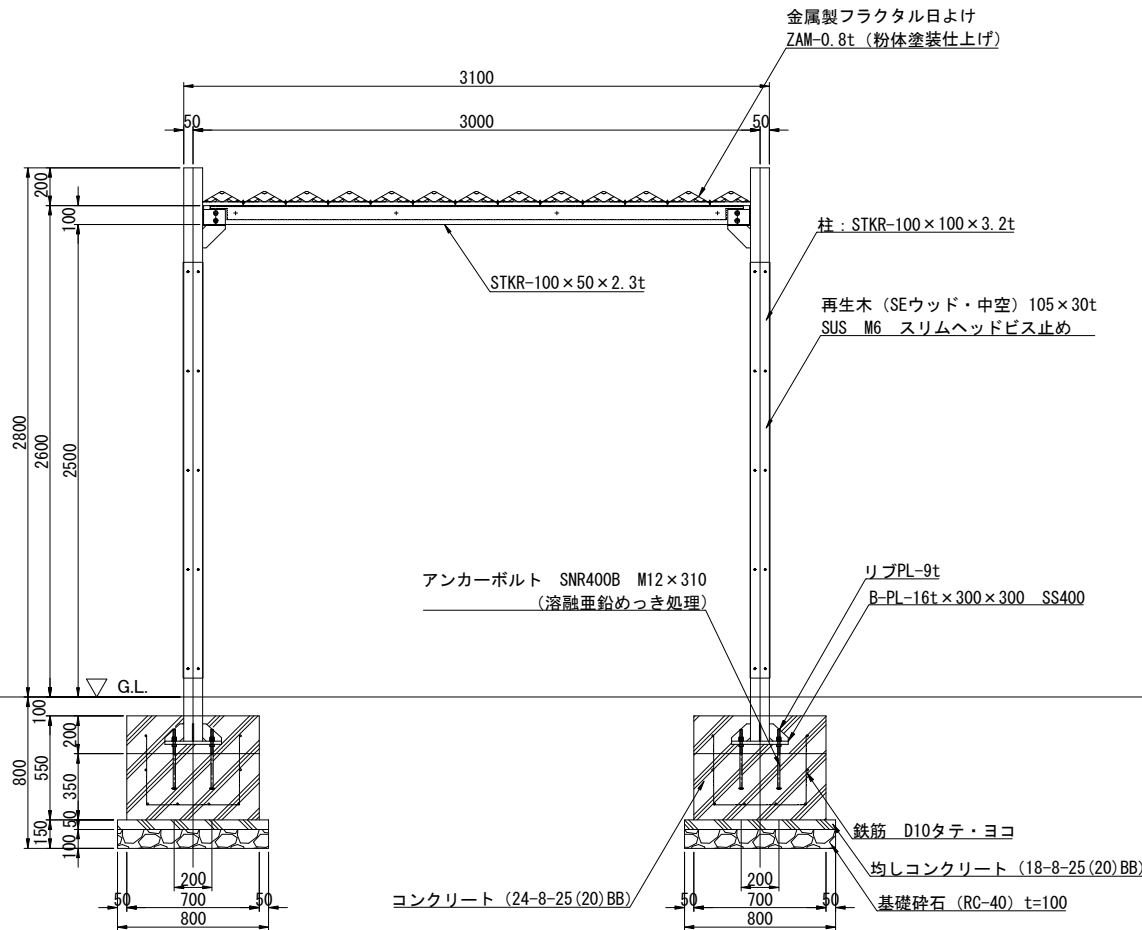
A部詳細図 S=1:5(1:10)



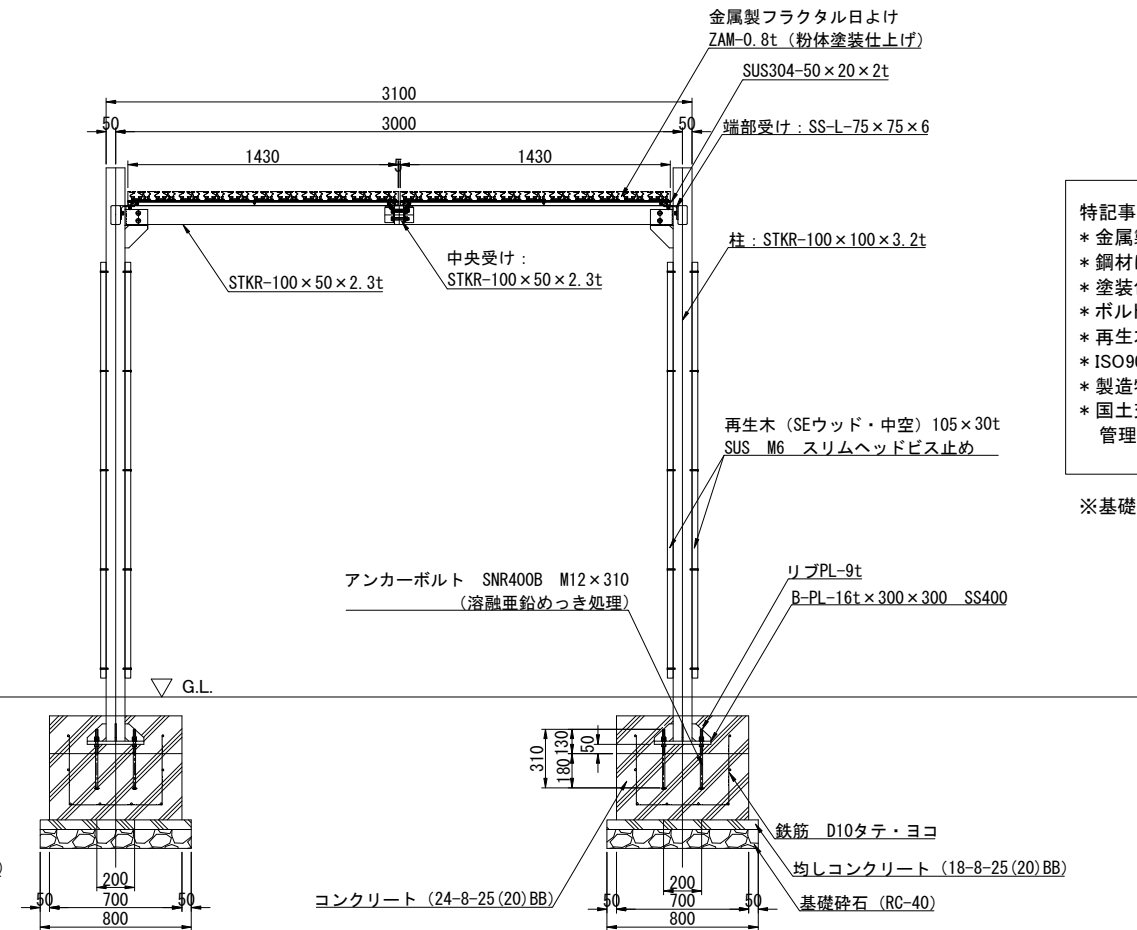
B部詳細図 S=1:5(1:10)



B-PL詳細図 S=1:10(1:20)



立面図 S=1:20(1:40)



側面図 S=1:20(1:40)

特記事項

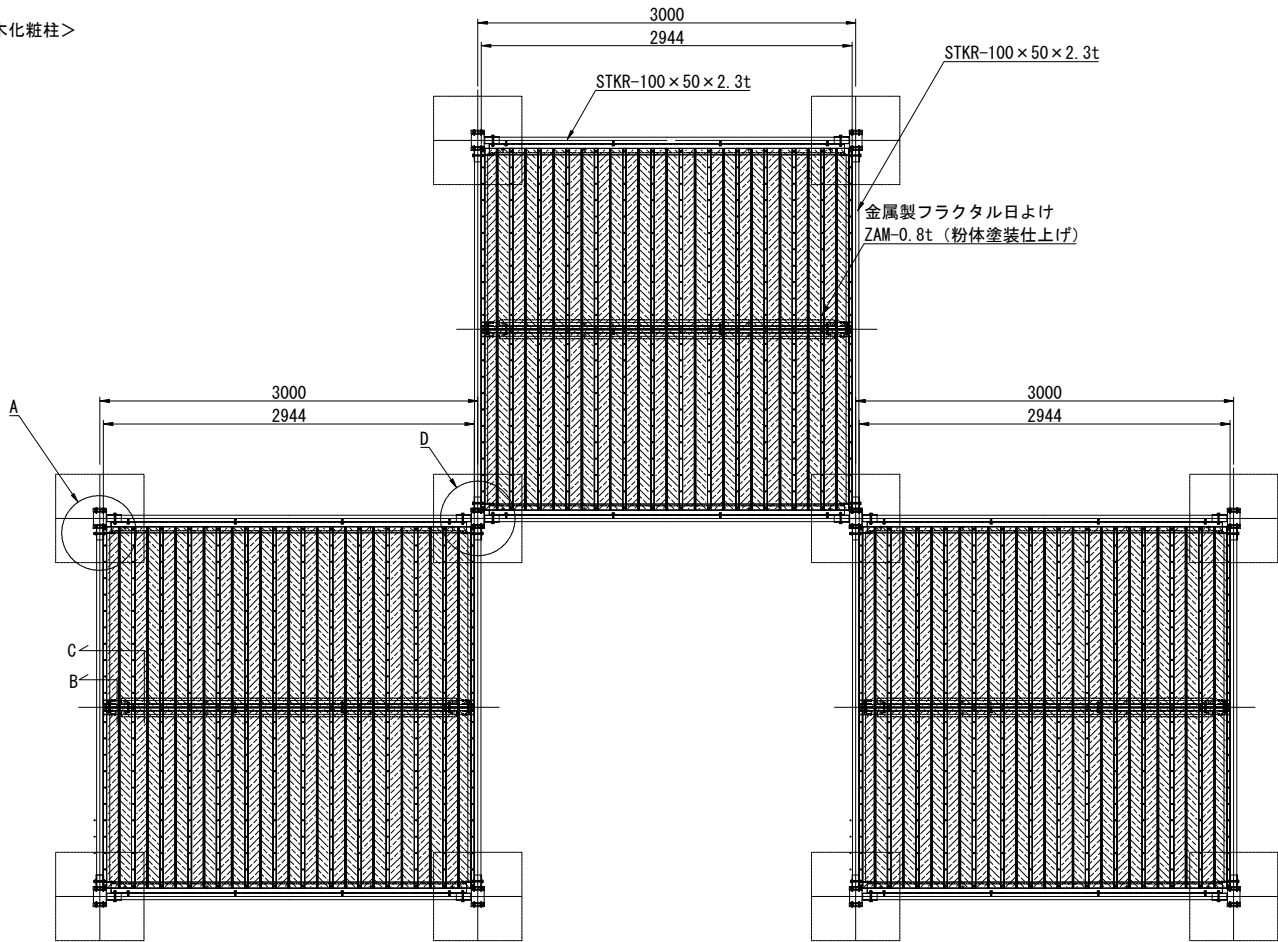
- * 金属製フラクタル日よけは、ZAM鋼板(0.8t)加工品(粉体塗装仕上げ)とする。
- * 鋼材は溶融亜鉛めっき処理の上、見え掛かり部をウレタン樹脂塗装仕上げとする。
- * 塗装色は監督員との協議により決定する。
- * ボルト・ナット類は無塗装とする。
- * 再生木材(SEウッド)は規格番号JIS A 5741の製品とする。色はブラウンとする。
- * ISO9001認証取得企業の管理・製造品とする。
- * 製造物責任法(PL法)に対応した保険加入品とする。
- * 国土交通省が品質確保の重要性に基づき登録した公園施設の点検・診断を適正に実施・管理統括できる技術資格保有者(公園施設製品安全管理士)の管理・製造品とする。

※基礎配筋については、パーゴラ-2(2/3)を参照とすること。

※本製品は、(株)サイト製品または同等品以上とする。

工事名	グラウンド・ゴルフ場整備工事		
図面名	詳細図-25		
施設名	(仮称)高槻グラウンド・ゴルフ場		
作成年月	令和8年度		
縮尺	A1=図示 A3=(図示)	図面番号	50/54
事業者名	高槻市		

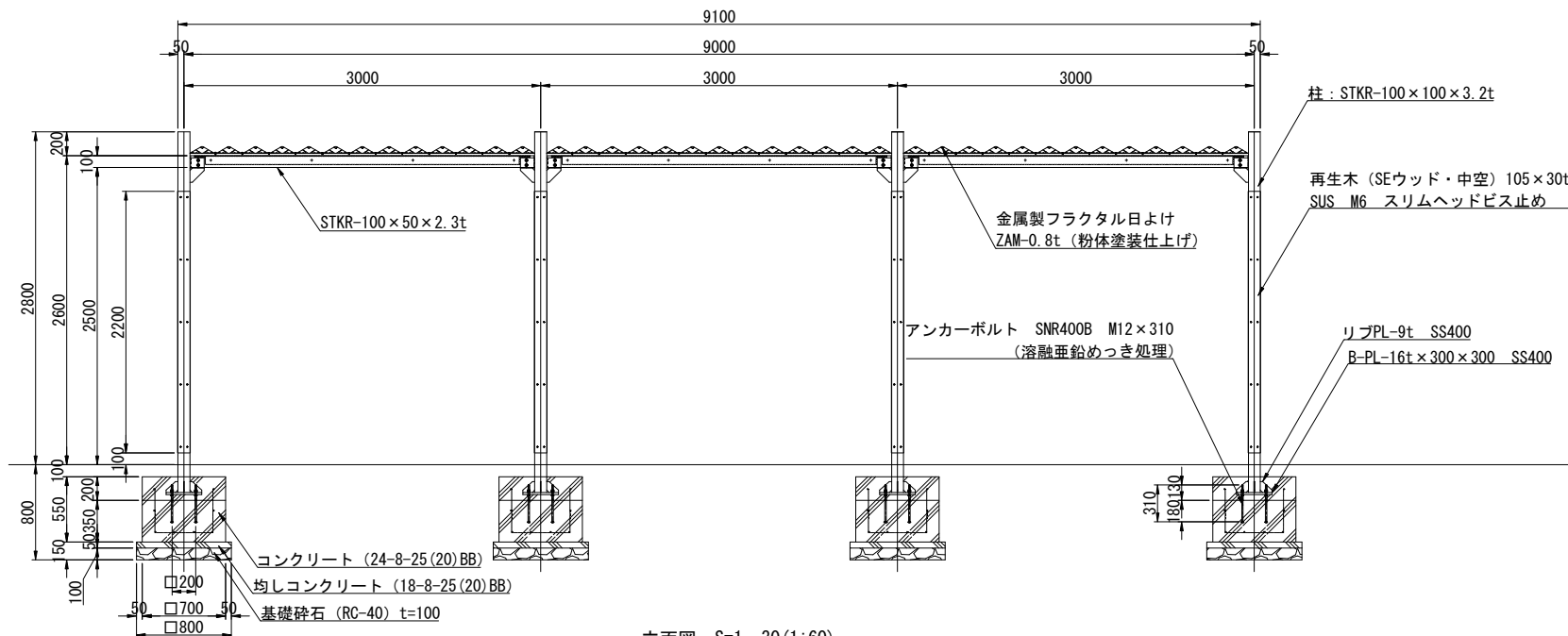
<再生木化粧柱>



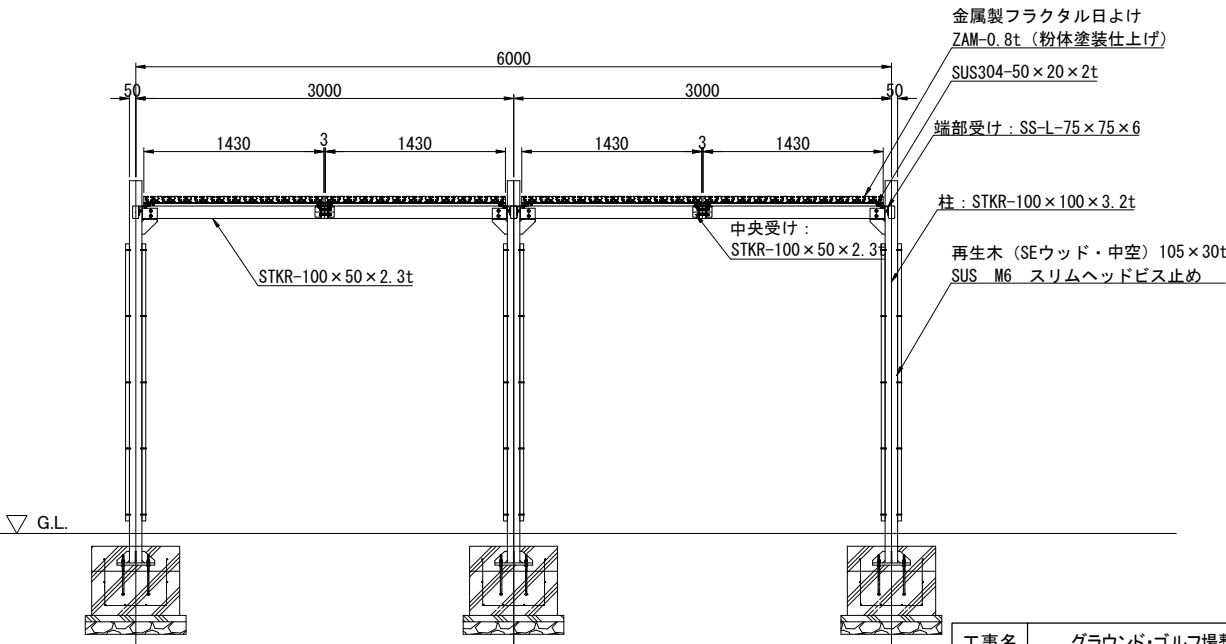
平面図 S=1 : 30 (1:60)

特記事項

- * 金属製フラクタル日よけは、ZAM鋼板(0.8t)加工品(粉体塗装仕上げ)とする。
- * 鋼材は溶融亜鉛めっき処理の上、見え掛かり部をウレタン樹脂塗装仕上げとする。
- * 塗装色は監督員との協議により決定する。
- * ボルト・ナット類は無塗装とする。
- * 再生木材(SEウッド)は規格番号JIS A 5741の製品とする。色はブラウンとする。
- * ISO9001認証取得企業の管理・製造品とする。
- * 製造物責任法(PL法)に対応した保険加入品とする。
- * 国土交通省が品質確保の重要性に基づき登録した公園施設の点検・診断を適正に実施・管理統括できる技術資格保有者(公園施設製品安全管理士)の管理・製造品とする。



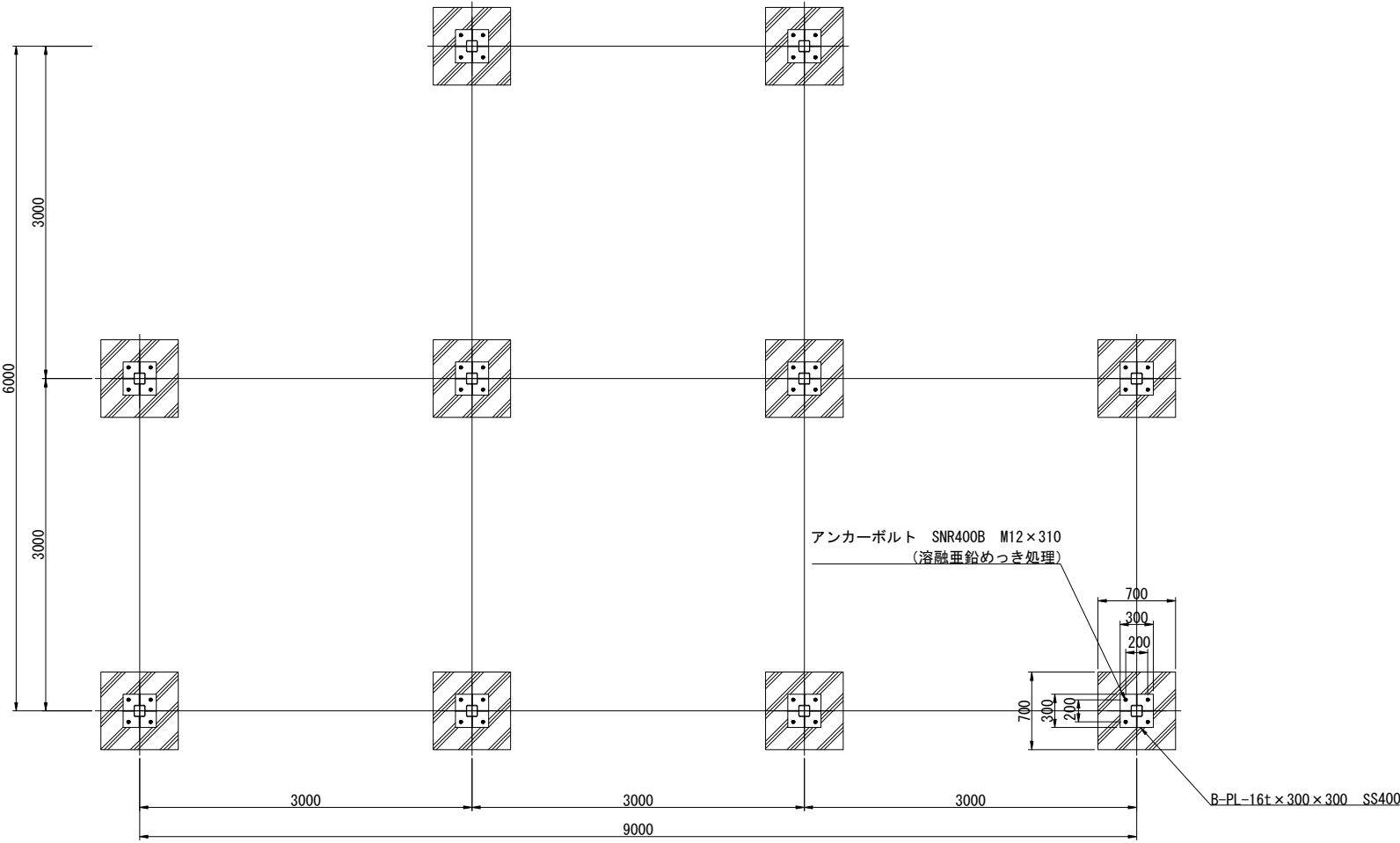
立面図 S=1 : 30 (1:60)



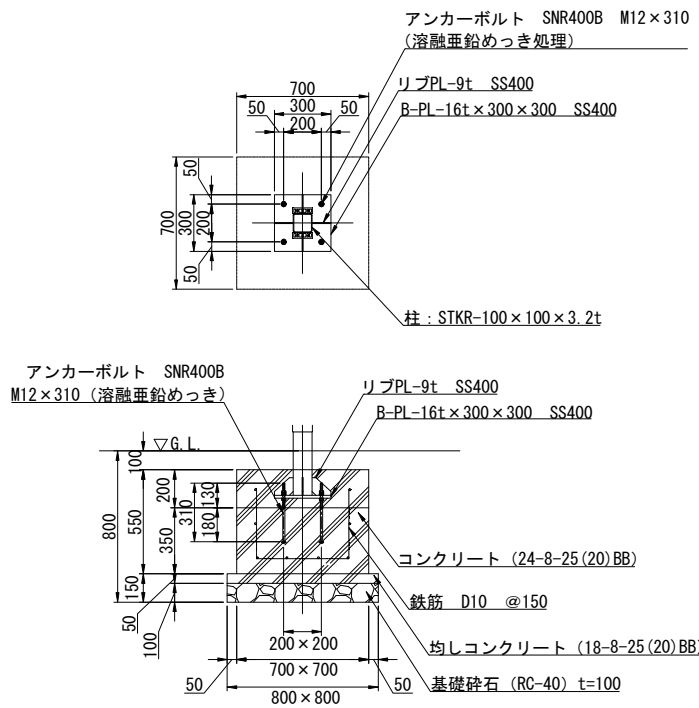
側面図 S=1 : 30 (1:60)

※本製品は、(株)サイト製品または同等品以上とする。

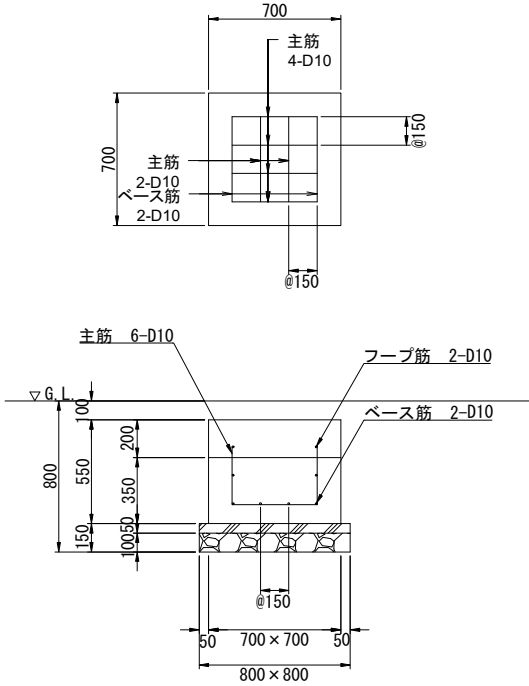
工事名	グラウンド・ゴルフ場整備工事		
図面名	詳細図-26		
施設名	(仮称)高槻グラウンド・ゴルフ場		
作成年月	令和8年度		
縮尺	A1=図示 A3=(図示)	図面番号	51/54
事業者名	高槻市		



基礎伏図 S=1 : 30 (1:60)



B-PL/アンカーボルト詳細図 S=1 : 20 (1:40)

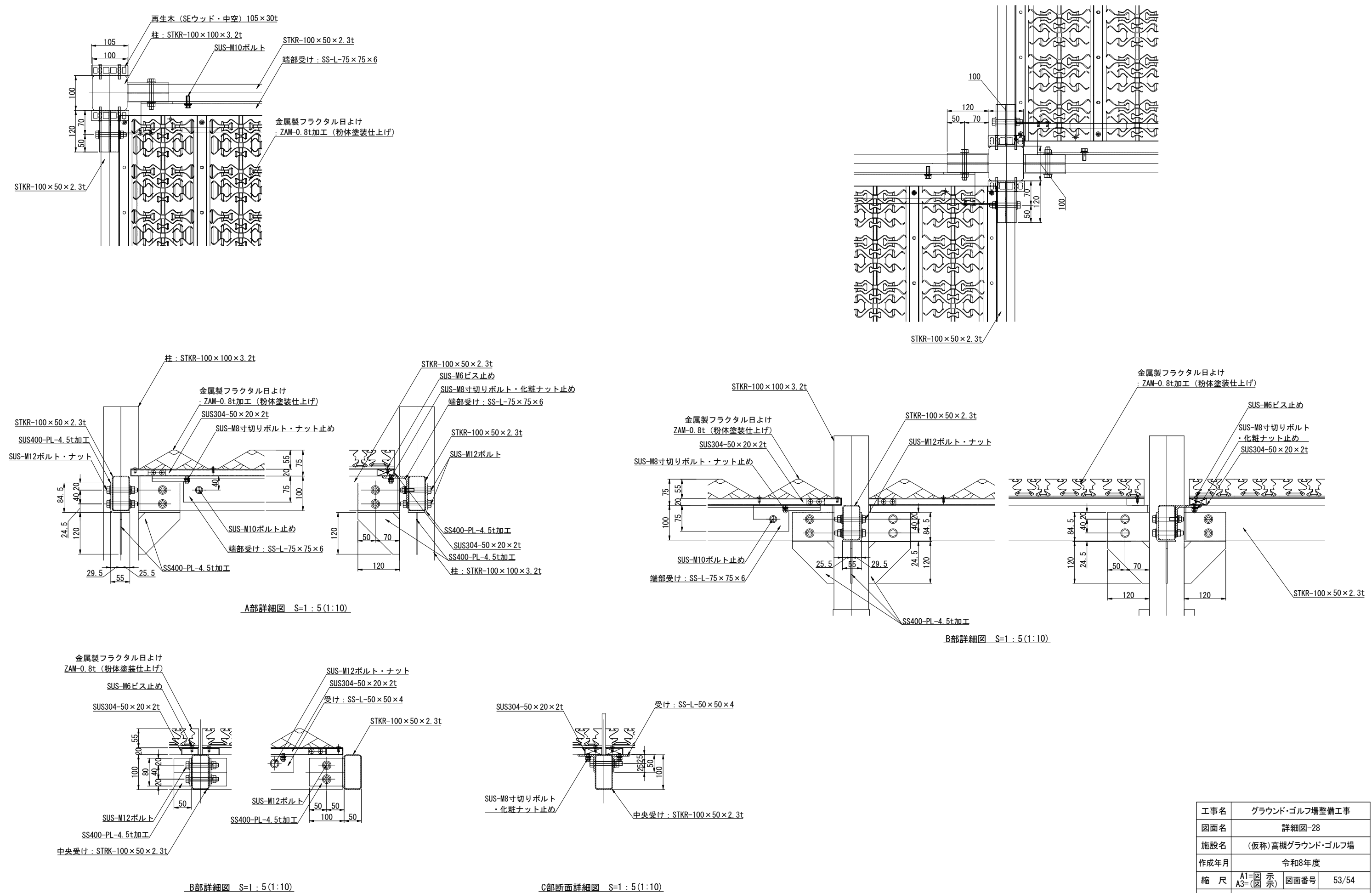


配筋図 S=1 : 20 (1:40)

鉄筋重量(参考)※基礎1ヶ所あたり						
項目	鉄筋径	単位重量 (kg/m)	長さ※ピッチ換算 (m)	1本あたり重量 (kg)	本数	重量 (kg)
主筋	D10	0.560	1.05	0.588	6	3.53
ベース筋	D10	0.560	0.45	0.252	2	0.51
フープ筋	D10	0.560	1.8	1.008	2	2.02
基礎1ヶ所あたり合計						6.06

※パーゴラ-1の基礎も同様とする。

工事名	グラウンド・ゴルフ場整備工事		
図面名	詳細図-27		
施設名	(仮称)高槻グラウンド・ゴルフ場		
作成年月	令和8年度		
縮尺	A1=図示 A3=(図示)	図面番号	52/54
事業者名	高槻市		



A部詳細図 S=1:5 (1:10)

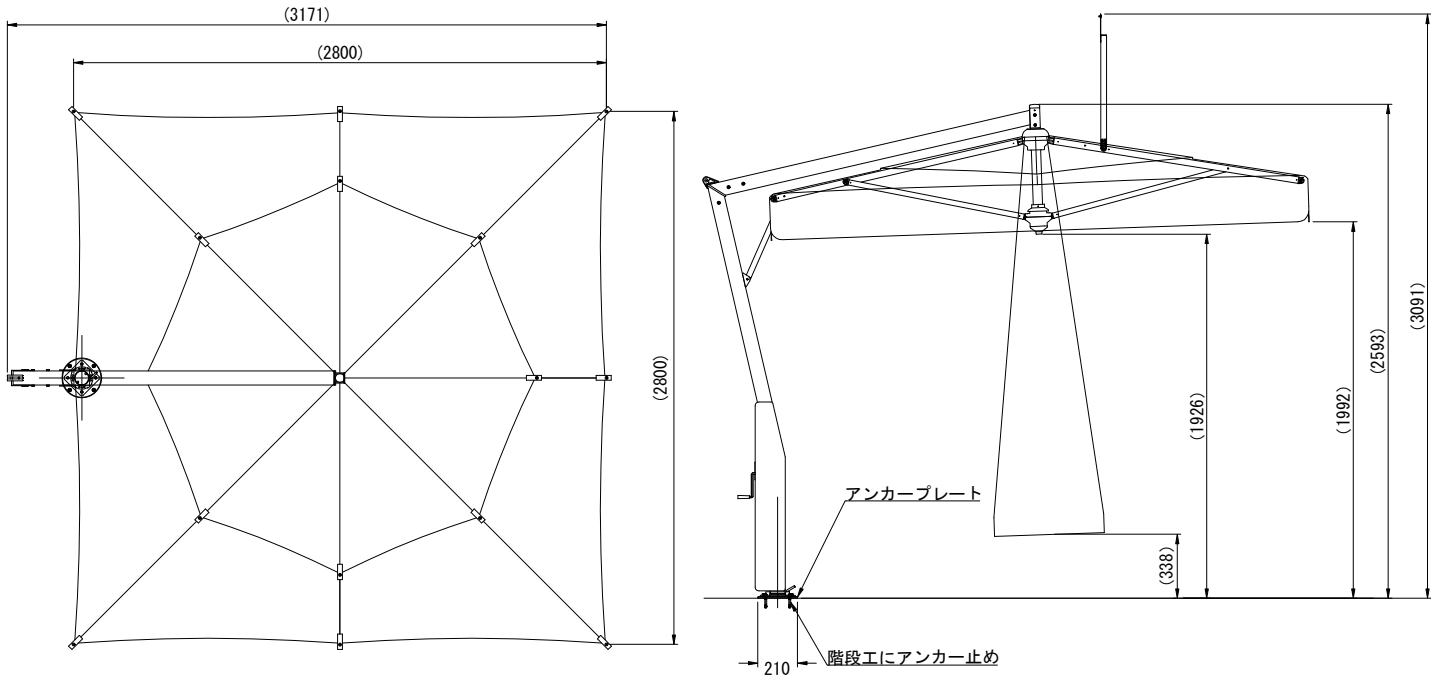
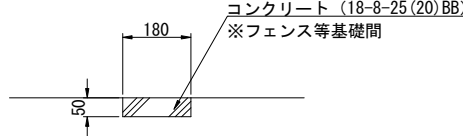
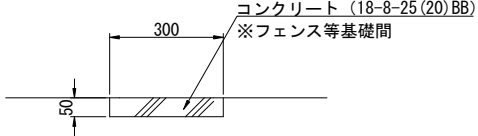
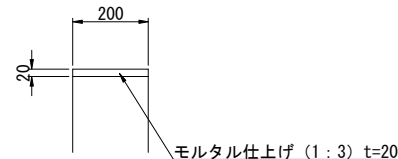
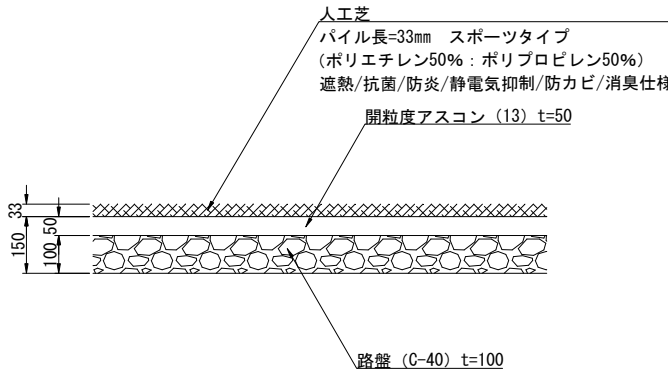
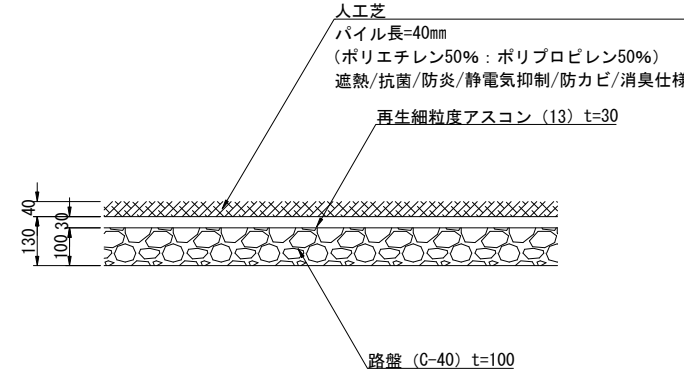
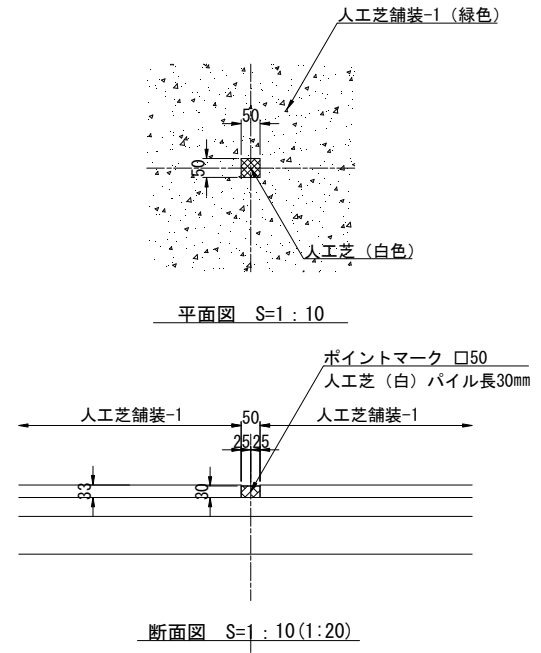
B部詳細図 S=1:5 (1:10)

B部詳細図 S=1:5 (1:10)

C部断面詳細図 S=1:5 (1:10)

※本製品は、(株)サイト製品または同等品以上とする。

工事名	グラウンド・ゴルフ場整備工事		
図面名	詳細図-28		
施設名	(仮称)高槻グラウンド・ゴルフ場		
作成年月	令和8年度		
縮尺	A1=図示 A3=(図示)	図面番号	53/54
事業者名	高槻市		

<div>折畳み式テント</div> <div><p>平面図 S=1 : 20 (1:40)</p><p>側面図 S=1 : 20 (1:40)</p></div> <div>※本製品は、タカノ㈱製品または同等品以上とする。</div>		<div>コンクリート仕上げ-1</div> <div><p>断面図 S=1 : 10 (1:20)</p></div>	<div>コンクリート仕上げ-2</div> <div><p>断面図 S=1 : 10 (1:20)</p></div>																								
<div>天端仕上げ</div> <div><p>断面図 S=1 : 10 (1:20)</p></div>	<div>人工芝舗装-1</div> <div><p>断面図 S=1 : 10 (1:20)</p></div> <div>※人工芝は専用ボンドで固定すること。 ※本製品は、㈱グリーンフィールド製品または同等品以上とする。</div>	<div>人工芝舗装-2</div> <div><p>断面図 S=1 : 10 (1:20)</p></div> <div>※人工芝は専用ボンドで固定すること。 ※本製品は、㈱グリーンフィールド製品または同等品以上とする。</div>	<div>ポイントマーク</div> <div><p>断面図 S=1 : 10 (1:20)</p></div> <div><table><tr><td>工事名</td><td colspan="3">グラウンド・ゴルフ場整備工事</td></tr><tr><td>図面名</td><td colspan="3">詳細図-29</td></tr><tr><td>施設名</td><td colspan="3">(仮称)高槻グラウンド・ゴルフ場</td></tr><tr><td>作成年月</td><td colspan="3">令和8年度</td></tr><tr><td>縮尺</td><td>A1=図示</td><td>図面番号</td><td>54/54</td></tr><tr><td>事業者名</td><td colspan="3">高槻市</td></tr></table></div> <div>※本製品は、PAEグローバル㈱製品または同等品以上とする。</div>	工事名	グラウンド・ゴルフ場整備工事			図面名	詳細図-29			施設名	(仮称)高槻グラウンド・ゴルフ場			作成年月	令和8年度			縮尺	A1=図示	図面番号	54/54	事業者名	高槻市		
工事名	グラウンド・ゴルフ場整備工事																										
図面名	詳細図-29																										
施設名	(仮称)高槻グラウンド・ゴルフ場																										
作成年月	令和8年度																										
縮尺	A1=図示	図面番号	54/54																								
事業者名	高槻市																										