

はじめに：食品衛生申請等システムのアカウント(ID)はお持ちですか？



高槻市
マスコットキャラクター
はにたん

営業許可の申請や
営業届の届出には、
食品衛生申請等システム
のアカウント（ID）が
必要です。

【食品衛生申請等システム】

オンライン手続きが可能なインターネットを利用したシステムです。食品等事業者による営業許可や営業届等の手続きの簡素化を目的として、令和3年の食品衛生法改正に伴い、厚生労働省により整備されました。システムの運用開始により、営業許可や営業届等に関する情報は、食品衛生申請等システムにて管理されることとなりました。

なお、食品衛生申請等システムに対応していない自治体もありますので、他自治体への手続きの際には、営業施設を管轄する自治体へお問合せください。

ひと、暮らし、みらいのために



厚生労働省
Ministry of Health, Labour and Welfare

マニュアル

本文へ

文字サイズの変更

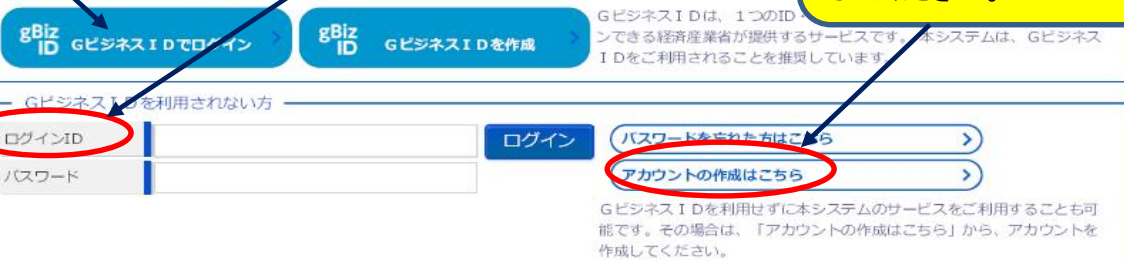
標準 大 特大

食品衛生申請等システム

⑦GビジネスID
(G Biz ID)をお持ち
の場合はこちら。

①既に他自治体での営業
許可や営業届において、食
品衛生申請等システムIDを
作成された場合は、そのID
を使用することができます。

⑨左記⑦①どちらもお持ちで
ない場合は、こちらから食品
衛生申請等システムIDを作成
してください。



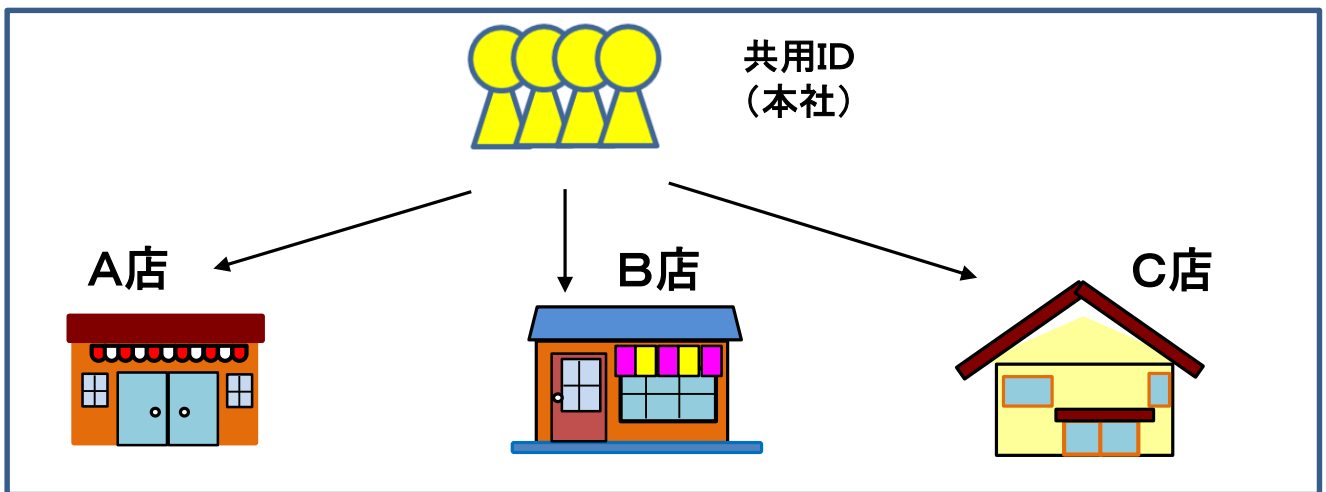
IDは、事業者が指定するメールアドレスとなります。「アカウントの作成はこちら」から、IDとするメールアドレス及び食品衛生申請等システムを主に使用する担当者の氏名、電話番号、パスワード、事業者氏名(法人の場合は法人名称、法人番号)、事業者所在地などを入力し、登録するとIDが発行されます。

●事業者のアカウント(ID)の作成には、組織で共有する共有IDまたは各店舗ごとに管理する個別IDの2通りの方法があります。それぞれの考え方については、裏面をご参照ください。

1. 営業者アカウント(ID)には以下2通りの考え方があります。 どちらが良いか、ご所属の組織内で検討してください。

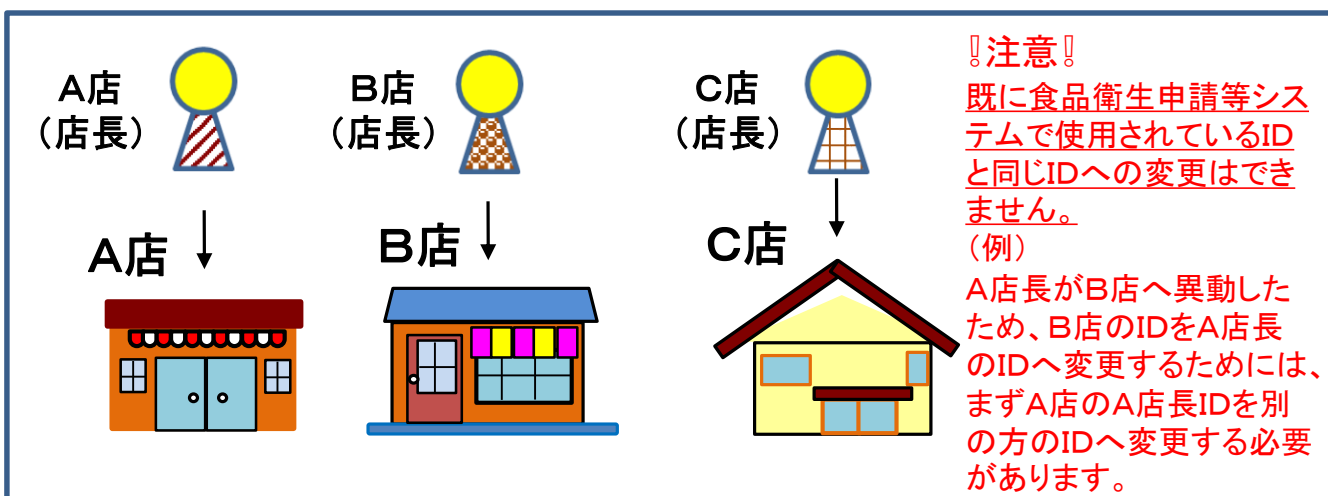
① 共用ID

- 組織の担当部署のメールアドレスを用いて一つのIDを作成し、組織内の複数名で共有します。
- 申請者(営業者)情報や施設情報、営業許可や営業届出に関する情報はIDごとに管理されるため、組織にて複数施設を一括管理する場合や、複数の方が複数施設の情報を参照できるようにするためには、共用IDを作成し、IDとパスワードを共有することをお勧めします。
- 申請者情報である法人代表者や法人名を変更した場合、共用IDに紐づいている全ての店舗について一括で変更手続きが行えます。
- 全国展開しているような大きな組織で、地域毎にエリア担当者がエリアを管理している場合は、エリア担当者のIDを作成されることをお勧めします(②個別ID)。



② 個別ID

- 店舗またはエリアごとに、店舗のメールアドレス、店舗責任者のメールアドレス又はエリア責任者のメールアドレスを用いて、IDを作成します。責任者個人のメールアドレスをIDとした場合は、責任者が変わる度にIDを変更する必要があります。
- 申請事項に変更があった場合は、店舗またはエリアごとに変更の手続きが必要です。



2. 食品衛生申請等システムのアカウント(ID)作成方法



どのメールアドレスをIDにするか決まったら、実際に食品衛生申請等システムのアカウントを作りましょう。

**窓口でお待ちいただく時間を減らすため、
できる限り事前にアカウント(ID)を作成してくださいますよう
ご協力をお願いします。**

なお、インターネット環境がない等の理由で、事前にアカウントを作成できない場合には、来所時に保健所にてアカウントを作成することができますが、手続きにお時間を要します(15~30分目安)のでご了承ください。

アカウント作成の手順



食品衛生申請等システム

<https://i2fas.mhlw.go.jp/faspte/page/login.jsp>

(モバイル端末(スマートフォン等)でアクセスする場合、PC画面表示モードに切り替えてください。)

【アカウントの作成はこちら】をクリック

食品等事業者のアカウントを登録します。
必要な情報を入力して「次へ」ボタンをクリックしてください。

担当者基本情報を入力します

担当者基本情報

姓	高槻	名	太郎
姓 フリガナ	タカツキ	名 フリガナ	タロウ
郵便番号	5690052	<input type="button" value="選択"/>	
都道府県	大阪府		
市区町村	高槻市		
町域	城東町		
番地等	5番7号		
マンション名等			
電話番号	072-661-9331	ファクシミリ番号	
所属部署			
生年月日			
電子メールアドレス	takatsuki@city.co.jp		
パスワード	●●●●●●●●		
パスワード確認	●●●●●●●●		
秘密の質問	高槻市のマスコットキャラクターは？		
答え	はにたん		

このメールアドレスがログインIDとなります

ご自身で設定したパスワードを入力してください

関係者にしか分からない秘密の質問とその答えを入力してください

次へ

入力し終わったら【次へ】をクリック

-2-

申請者・届出者となる法人または個人の情報を入力してください。※登録後に法人⇄個人の変更はできないため
個人の場合は、屋号/商号には個人名及び自宅住所を入力してください。
法人の場合は、国税庁の「法人番号公表サイト」に登録されている法人番号を入力し、会社名及び住所を入力し
※法人番号がない場合や不明な場合は、9を13桁で入力してください。登録後に変更も可能です。

食品等事業者基本情報を入力します

基本情報

事業形態	<input checked="" type="radio"/> 法人 <input type="radio"/> 個人		
屋号/商号	高槻 はにたん		
フリガナ	タカツキ ハニタン		
郵便番号	5690052	<input type="button" value="選択"/>	
都道府県	大阪府		
市区町村	高槻市		
町域	城東町		
番地等	5番7号		
電話番号	072-661-9331	ファクシミリ番号	072-661-1800

選択してください

個人の場合は、営業者氏名を入力します
法人の場合は法人番号、法人名を入力します

個人の場合は施設(店舗)ではなく、
営業者の自宅住所、
電話番号を入力します

代表者基本情報

姓	高槻	名	はにたん
姓 フリガナ	タカツキ	名 フリガナ	ハニタン
生年月日	2000-04-01		
電子メールアドレス			
肩書			

法人の場合、代表者生年月日の入力不要です

入力し終わったら【確認】をクリック

確認

戻る

-3-

以下の食品等事業者の基本情報で登録します。
内容に問題がない場合は「登録」ボタンをクリックしてください。

担当者基本情報

姓	高槻	名	太郎
姓 フリガナ	タカツキ	名 フリガナ	タロウ
郵便番号	5690052		
都道府県	大阪府		
市区町村	高槻市		
町域	城東町		
番地等	5番7号		
肩書			

確認し終わったら【確認】をクリック

登録

戻る

仮登録完了画面が表示されます

ひと、くらし、みらいのために
厚生労働省
Ministry of Health, Labour and Welfare

食品等事業者基本情報登録 >> 完了

仮登録完了後、引き続き本登録手続きが必要です。
仮登録完了後に、ご登録いただきましたメールアドレスに本登録のご案内メールをお送りしております。
メールに記載のURLより本登録手続きをお願いいたします。
食品等事業者の基本情報の仮登録が完了しました。
登録した基本情報は、トップメニューの食品等事業者基本情報詳細から参照してください。

ログインID | takatsuki@city.co.jp

閉じる

【閉じる】をクリック

-4-

登録したメールアドレス宛に、
下記のメールが届きます

<メール内容>

食品衛生申請等システムからの通知案内

食品衛生申請等システムのご利用、誠にありがとうございます。
本システムを利用するにあたり、アカウントの新規登録の申請を受け付けました。

【利用者名】高槻 太郎
【屋号、商号】高槻 はにたん

こちらにアクセスして、
登録を完了させてください

下記 URL にアクセスしてアカウント登録を完了させてください。

http://ifas.mhlw.go.jp/faspub/_link.do?i=IO_S010102_1&p=d8582e258f99483db970aa341a803d4b&p=/faspte

アカウントを有効化する画面
が表示されますので、
【アカウント有効化】をクリック

食品等事業者有効化

本システムを利用して、誠にありがとうございます。
下のボタンをクリックして、アカウントを有効化してください。

アカウント有効化

-5-

アカウントについてよくある質問

(食品衛生申請等システムQ&Aより引用)

Q1 GビジネスIDアカウントと食品衛生申請等システムアカウントの違いは？

A1

- GビジネスID(GビズID)はデジタル庁により提供されているアカウント管理サービスで、政府や各省庁の複数のシステムで共通的に利用できるアカウントです。詳しくは、デジタル庁のGビズIDホームページ(<https://gbiz-id.go.jp/top/>)を参照してください。なお、GビズIDのプライムアカウントの作成には3週間程度要するようです。
- 食品衛生申請等システムアカウントは、食品衛生申請等システムのみで利用するアカウントです。
- GビズIDもしくは食品衛生申請等システムのどちらかのアカウントを作成してください。

Q2 食品衛生申請等システムアカウントの統合はできますか？

A2

- 可能です。但し、統合できるアカウントには条件がありますので、詳細は食品衛生申請等システム(<https://i2fas.mhlw.go.jp/faspte/page/login.jsp>)ページ内「よくあるご質問(FAQ)」をご確認ください。

Q3 食品衛生申請等システムのIDは変更できますか？

A3

- 変更できます。既存のIDにてログインした後、「プロフィール変更」から「編集」ボタンをクリックし、担当者基本情報のメールアドレスを変更するとログインIDも変更されます。
(注意)現在、食品衛生申請等システムIDとして使用されているメールアドレスへの変更はできません。
- GビズIDをご利用されている場合は、GビズID側で情報修正後にログアウトし、再度食品衛生申請等システムへログインすることで修正内容が反映されます。

Q4 食品衛生申請等システムでの法人番号の入力は13桁を要求されますが、法人番号は12桁ではないのですか？

A4

- 12桁の番号は、商業登記や不動産登記を申請する場合に利用される会社法人等番号と呼ばれるものです。
- 法人番号とは、法人と一部の団体に対して国税庁が指定する13桁の識別番号です。法人番号は、国税庁の「法人番号公表サイト」(<https://www.houjin-bangou.nta.go.jp/>)で検索が可能です。

Q5 申請者・届出者情報の変更はどの画面から行えば良いですか？

A5

- 申請者情報／届出者情報は、食品衛生申請等システムログイン後、「マイアカウント管理」⇒「プロフィール変更」の画面で、「更新」ボタンをクリックすることで情報修正ができます。情報を修正後、「確認」ボタンをクリックして確認してから、「登録」ボタンをクリックして情報を登録してください。
- システムに関する動作・操作・仕様については食品衛生申請等システムヘルプデスク(受付時間:平日8:30-18:00、[TEL:080-4953-0566](tel:080-4953-0566)、MAIL:TDEN-fas-helpdesk@ml.toshiba.co.jp)へお問い合わせください。
- 申請や届出に関する内容(営業の種類や必要な添付書類等)は、高槻市保健所(受付時間:平日8:45-17:15、[TEL:072-661-9331](tel:072-661-9331))へお問い合わせください。