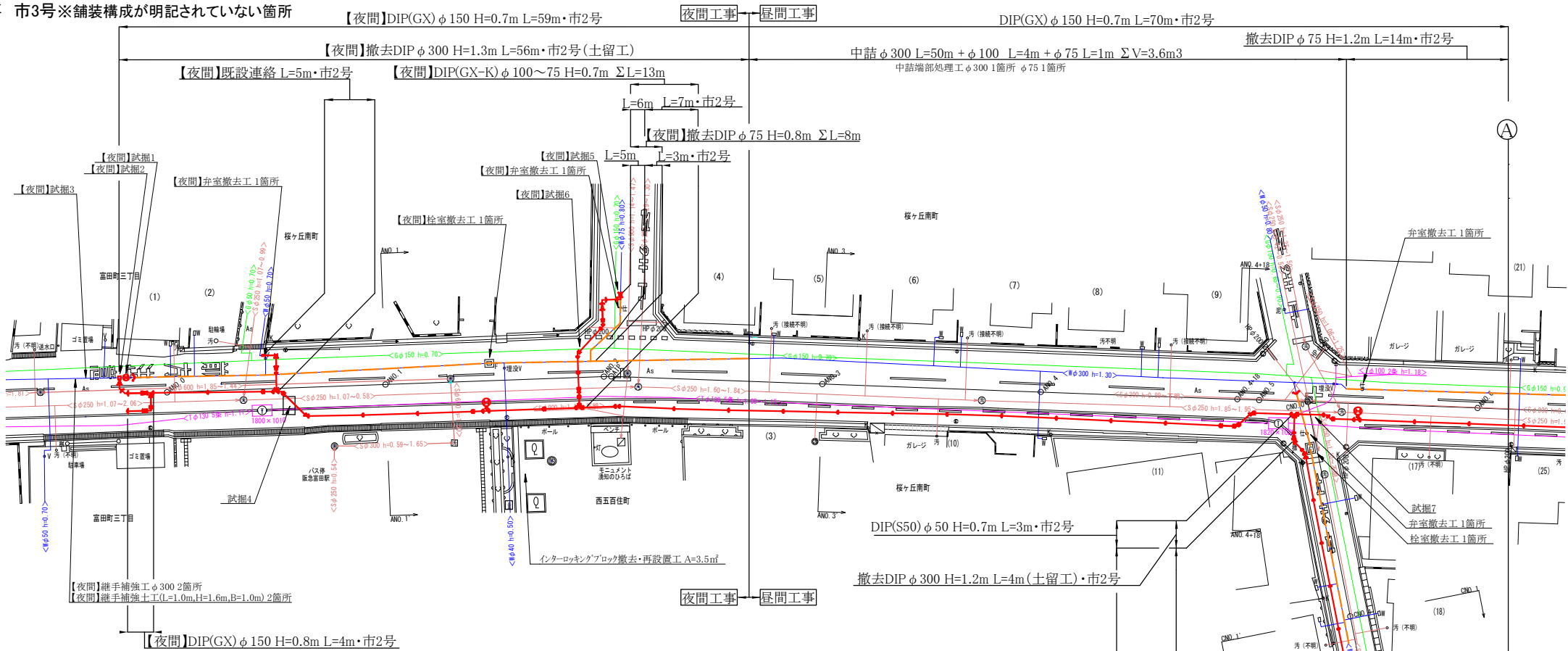


昼間工事・夜間工事 市3号※舗装構成が明記されていない箇所  
【A・C路線】  
平面図 S=1:250



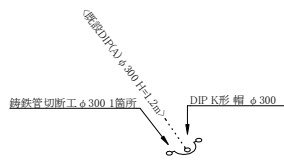
給水工事一覧表

No.	昼夜	水栓番号	氏 名	住 所	口径	工種	復旧方法	備 考
(1)	夜				13	メーター廻り改良工	タイル	先行整備済み
(2)	夜				20	メーター廻り改良工	Co	-
(3)	夜				40	メーター交換・検針管設置工	インターロックアップ	-
(4)	星				20	道路接続工	-	止水栓交換
(5)	星				20	道路接続工	-	止水栓交換
(6)	星				20	道路接続工	-	止水栓交換
(7)	星				20	道路接続工	-	止水栓交換
(8)	星				20	道路接続工	-	止水栓交換
(9)	星				20	道路接続工	-	止水栓交換
(10)	星				25	メーター廻り改良工	Co	-
(11)	星				25	道路接続工	-	-
(12)	星				20	道路接続工	-	止水栓交換
(13)	星				20	道路接続工	-	止水栓交換
(14)	星				20	道路接続工	-	止水栓交換
(15)	星				20	道路接続工	-	止水栓交換
(16)	星				20	道路接続工	-	止水栓交換
(17)	星				20	道路接続工	-	止水栓交換
(18)	星				20	道路接続工	-	止水栓交換
(19)	星				20	道路接続工	-	止水栓交換
(20)	星				20	道路接続工	-	止水栓交換

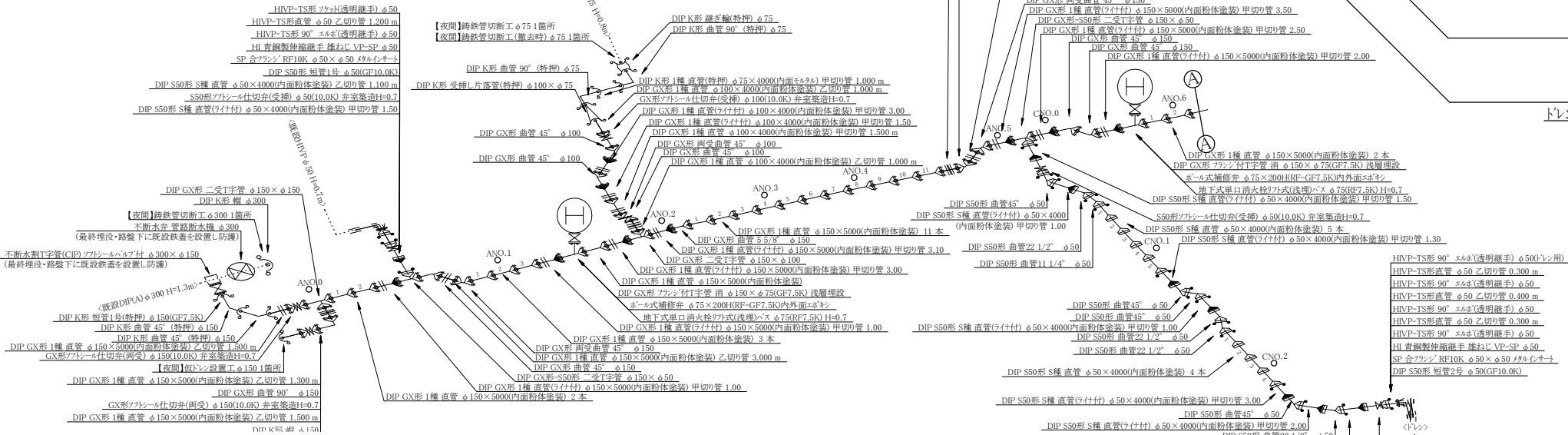
試掘工一覧表

番号	昼夜	寸法	土留工	確認対象	舗装構成
1	夜	L=2.0m H=1.9m B=1.8m	有	不断水設置可否	市2号
2	夜	L=2.4m H=1.9m B=1.2m	有	不断水分岐施工可否	市2号
3	夜	L=1.6m H=1.4m B=1.0m	無	継手補強工	市2号
4	夜	L=1.5m H=0.9m B=1.0m	無	配管可否、下水、NTT	市2号
5	夜	L=1.0m H=0.9m B=1.0m	無	底設連絡可否、ガス	市3号
6	夜	L=1.0m H=0.9m B=1.0m	無	ガス	市2号
7	昼	L=1.5m H=0.9m B=1.0m	無	ガス、NTT、下水	市2号

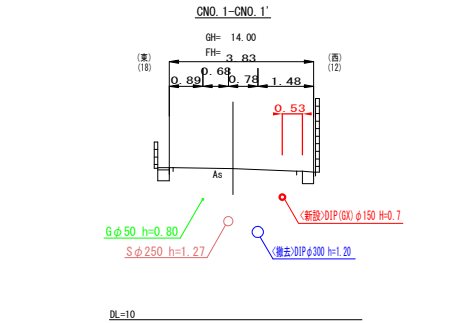
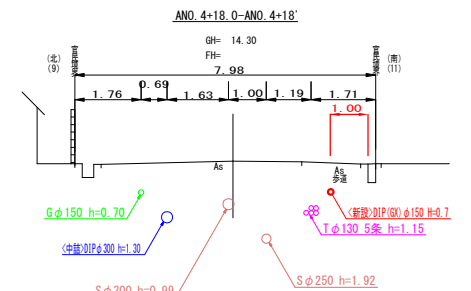
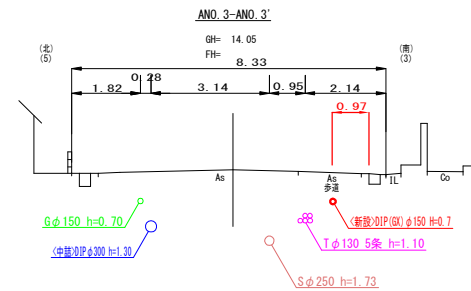
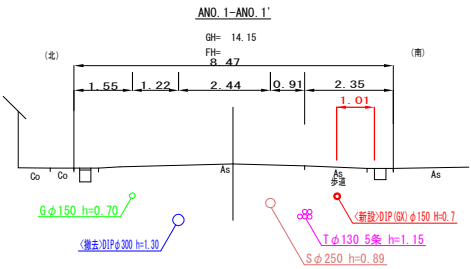
ANo.5付近



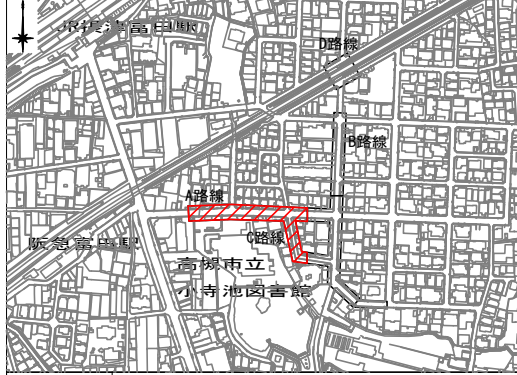
配管詳細図 S=1:Non



横断面図 S=1:100



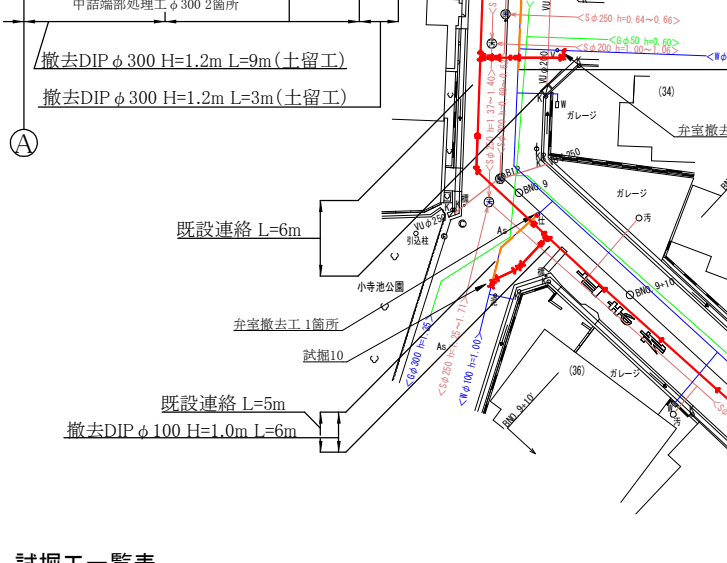
位置見取図



工事番号	07-302
工 事 名	桜ヶ丘南町地区ほか口径150から50口径配水管改良工事
図 面 名	【A・C路線】平面図、横断面図、配管詳細図、給水工事一覧表、試掘工一覧表
施工年度及び工事種別	令和7年度 改良工事
高 槻 市 水 道 部 管 路 整 備 課	

Ⓐ

®



番号	昼夜	寸法	土留工	確認対象	舗装構成
8	昼	L=1.0m H=1.0m B=1.0m	無	既設水道、ガス、下水	市2号
9	昼	L=1.0m H=0.9m B=1.0m	無	既設連絡、ガス	市2号
10	昼	L=1.0m H=1.1m B=1.0m	無	既設連絡	市3号
11	昼	L=2.0m H=1.6m B=1.8m	有	不排水弁設置可否	市3号
12	昼	L=2.4m H=1.6m B=1.2m	有	不排水分岐施工可否	市3号



撤去DIP  $\phi$  300 H=1.2m L=22m(土留工)

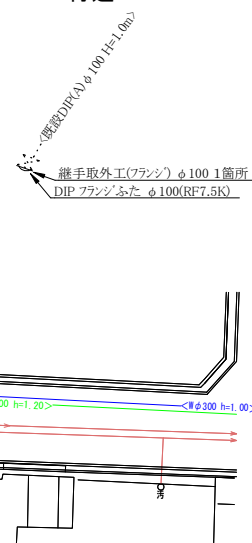
撤去DIP  $\phi$  300 H=1.2m L=7m(土留工)・市2号

撤去DIP  $\phi 300$  H=1.2m L=61m(土留工)

中詰  $\phi 300$  L=42m V=3.0m<sup>3</sup>

撤去DIP  $\phi$  300 H=1.2m L=2m(土留工)

BNo.9付近



+

鋸跡管切断工  $\phi 100$  1箇所  
 鋸跡管切断工 (撤去時)  $\phi 100$  1箇所  
 $\phi 100 = 0.7\text{m}$   
 ANO.8  
 DIP GX形 1種 直管  $\phi 150 \times 5000$ (内面粉体塗装) 乙切管 1,300 m  
 GX形2-ツマシ切弁(耐受)  $\phi 150(0.9K)$  充塞装置  $H=0.7$   
 DIP GX形 1種 直管(7ヶ付)  $\phi 150 \times 5000$ (内面粉体塗装) 2本  
 DIP GX形 曲管 22 1/2"  $\phi 150$

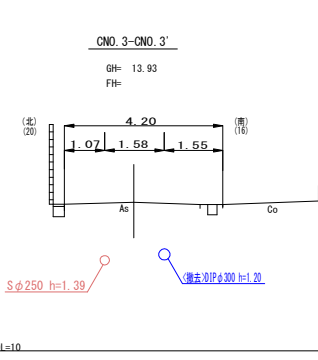
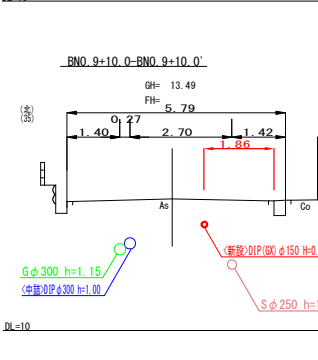
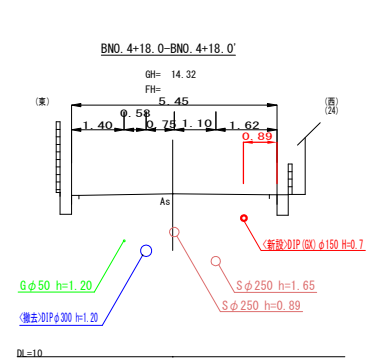
管 45° φ150  
曲管 45° φ150  
塗装  
甲切钢管 2.00  
75(GF7.5K) 浅埋埋設  
7.5K(内外面塗装)  
5(RF7.5K) H=0.7  
φ100(内面粉体塗装) 1本  
形二受T字管 φ150×φ50  
×5000(内面粉体塗装) 1本  
面粉体塗装) 乙切钢管 2,300 m  
DIP GX形 両受曲管 45° φ150  
φ150×5000(内面粉体塗装) 1本  
φ150×5000(内面粉体塗装) 甲切管 1.00  
BNO.8  
BNO.9  
DIP GX形 二受T字管 φ150×φ100  
BNO.10  
既設HVP φ50 H=0.6m

※管切断工  $\phi 100$  1箇所  
※管切断工(撤去時)  $\phi 100$  1箇所

《低設DIP(入)  $\phi 100$  H=1.0m》

DIP GX形 1種 直管  $\phi 100 \times 4000$  (内面粉体塗装) 乙切り管 2.000 m  
DIP K形 継ぎ輪(特押)  $\phi 100$   
DIP K形 曲管 22 1/2" (特押)  $\phi 100$   
DIP GX形 1種 直管  $\phi 100 \times 4000$  (内面粉体塗装) 乙切り管 1.300 m  
DIP K形 曲管 45" (特押)  $\phi 100$

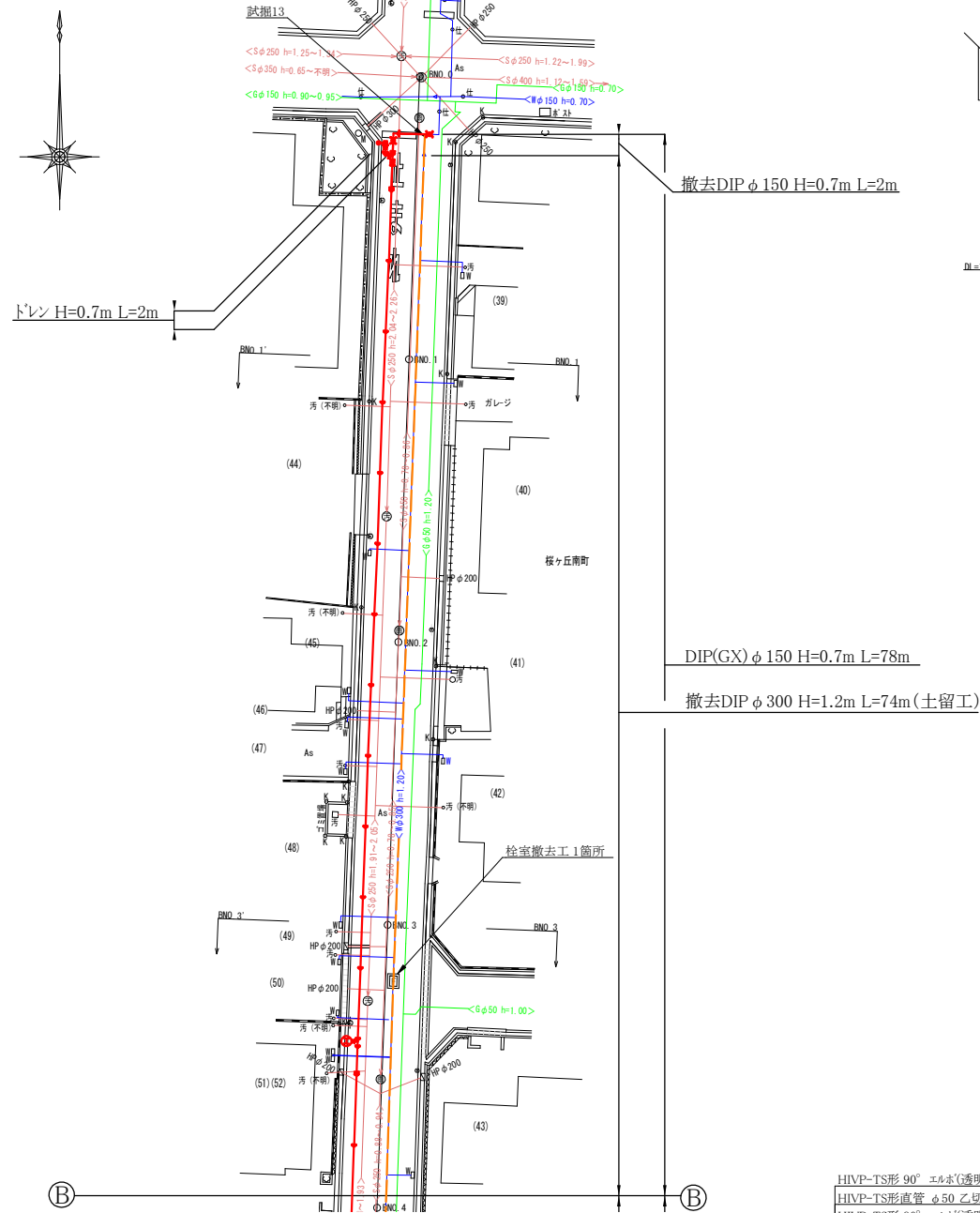
No.	昼夜				口径	工種	復旧方法	備考
(21)	昼				20	バーナリー改良工	Co	—
(22)	昼				13	道路接続工	—	—
(23)	昼				20	道路接続工	—	—
(24)	昼				20	道路接続工	—	止水栓交換
(25)	昼				20	バーナリー改良工	Co	—
(26)	昼				20	道路接続工	—	止水栓交換
(27)	昼				20	道路接続工	—	止水栓交換
(28)	昼				20	職権除去	—	—
(29)	昼				20	道路接続工	—	止水栓交換
(30)	昼				20	道路接続工	—	—
(31)	昼				20	道路接続工	—	—
(32)	昼				25	道路接続工	—	止水栓交換
(33)	昼				20	道路接続工	—	止水栓交換
(34)	昼				20	道路接続工	—	止水栓交換
(35)	昼				20	道路接続工	—	止水栓交換
(36)	昼				20	バーナリー改良工	土	—
(37)	昼				20	道路接続工	—	止水栓交換
(38)	昼				25	道路接続工	—	止水栓交換



工事番号	07-302		
工事名	桜ヶ丘南町地区ほか区径150から50軒配水管改良工事		
図面名	【A・B・C路線】平面図、横断面、配管詳細図、給水工事一覽表、沃福工一覽表		2枚の内 2枚
施工年度及び工事種別	令和7年度 改良工事		
高槻市水道部管路整備課			



昼間工事 市3号  
【B路線】  
平面図 S=1:250



配管詳細図 S=1:Non

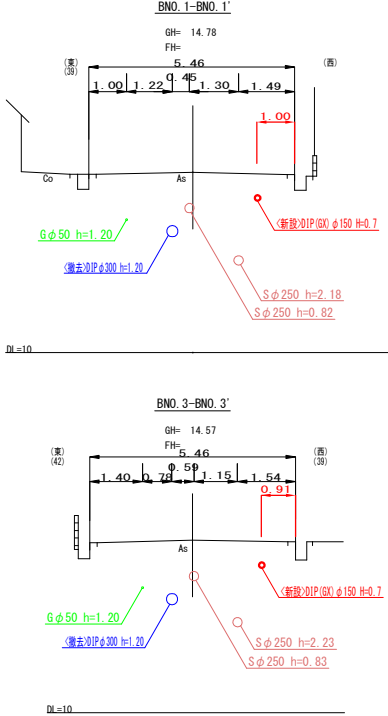
給水工事一覧表

No.	昼夜		口径	工種	復旧方法	備 考
(39)	昼		20	道路接続工	—	—
(40)	昼		20	メーター廻り改良工	Co	—
(41)	昼		20	道路接続工	—	止水輪交換
(42)	昼		20	メーター廻り改良工	Co	—
(43)	昼		20	メーター廻り改良工	道路路上メーター	—
(44)	昼		20	メーター廻り改良工	土	敷地内に移設
(45)	昼		20	道路接続工	—	—
(46)	昼		20	道路接続工	—	—
(47)	昼		20	道路接続工	—	—
(48)	昼		20	道路接続工	—	—
(49)	昼		20	道路接続工	—	—
(50)	昼		20	道路接続工	—	—
(51)	昼		20	道路接続工	—	—
(52)	昼		20	道路接続工	—	—

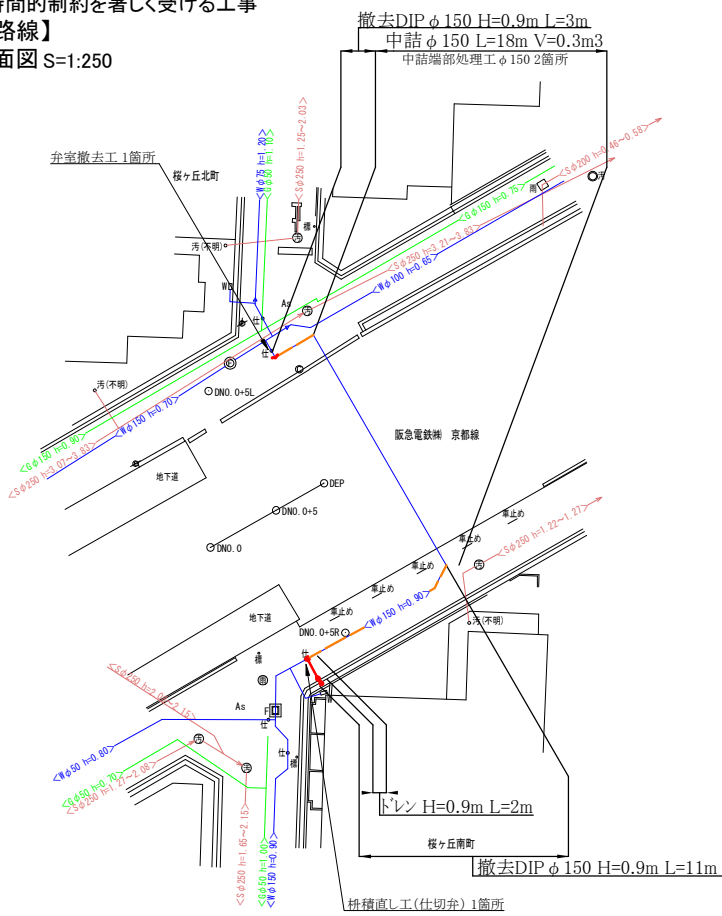
試掘工一覧表

番号	昼夜	寸法	土留工	確認対象	舗装構成
13	昼	L=1.0m H=0.9m B=1.0m	無	既設連絡	市3号

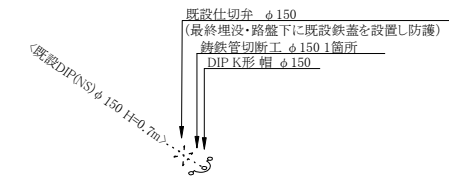
横断面図 S=1:100



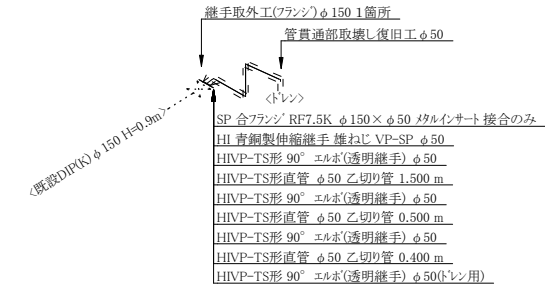
夜間工事(1:00~5:00) 市3号  
※時間的制約を著しく受ける工事  
【D路線】  
平面図 S=1:250



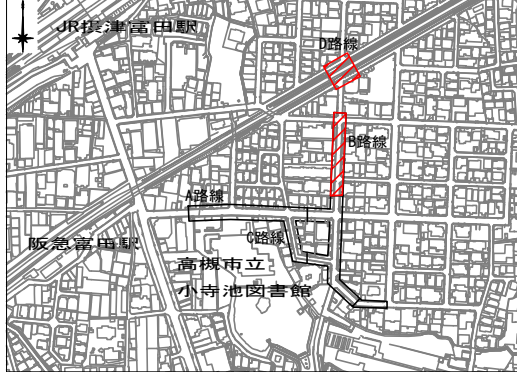
配管詳細図(線路北側) S=1:Non



配管詳細図(線路南側) S=1:Non



位置見取図



工事番号	07-302
工 事 名	桜ヶ丘南町地区ほか口径150から50口径配水管改良工事
図 面 名	【B・D路線】平面図、横断面図、配管詳細図、 給水工事一覧表、試掘工一覧表
施工年度及び工事種別	令和7年度 改良工事
高 槻 市 水 道 部 管 路 整 備 課	