

4 事 業 所

4 事業所

- 4-1 事業所の推移
- 4-2 産業(大分類), 従業上の地位別従業者数
- 4-3 産業(大分類), 経営組織(2区分), 従業者規模(8区分)別事業所数及び従業者数
- 4-4 産業(大分類), 経営組織別民営事業所数及び従業者数
- 4-5 産業(小分類)別民営事業所数及び従業者数
- 4-6 市町村別事業所数

グラフ 事業所の推移

事業所の産業別割合・事業所の従業者規模別割合

4-1 事業所の推移

産業大分類		平成13年		産業大分類	平成18年	
		事業所数	従業者数		事業所数	従業者数
総	数	10,182	107,129	総	数	9,413 100,284
A 農	業	4	50	A 農	業	6 58
B 林	業	-	-	B 林	業	1 7
C 漁	業	-	-	C 漁	業	- -
D 鉱	業	5	97	D 鉱	業	4 81
E 建設	業	763	6,508	E 建設	業	707 5,309
F 製造	業	482	18,069	F 製造	業	435 12,204
G 電気・ガス・熱供給・水道業		16	1,032	G 電気・ガス・熱供給・水道業		12 734
H 運輸・通信業		280	7,802	H 情報通信業		43 957
I 卸売・小売業、飲食店		4,497	34,222	I 運輸業		196 6,033
J 金融・保険業		151	1,983	J 卸売・小売業		2,504 21,999
K 不動産業		484	1,909	K 金融・保険業		109 1,603
L サービス業		3,472	33,708	L 不動産業		609 2,285
M 公務		28	1,749	M 飲食店，宿泊業		1,387 9,106
				N 医療，福祉		901 16,691
				O 教育，学習支援業		515 6,569
				P 複合サービス事業		68 1,005
				Q サービス業（他に分類されないもの）		1,887 13,656
				R 公務（他に分類されないもの）		29 1,987

1) 本表は公営分を含む。
2) 平成13年、平成18年は10月1日現在である。
3) 平成21年、平成26年は7月1日現在である。
4) 平成24年は2月1日現在である。
5) 平成14年、平成19年に産業分類が改訂された。
資料：総務省「事業所・企業統計調査報告」（平成13年・平成18年）
総務省「平成21年経済センサス基礎調査結果」
総務省「平成24年経済センサス活動調査結果」 総務省「平成26年経済センサス基礎調査結果」

産 業 大 分 類	平成21年		平成24年		平成26年	
	事業所数	従業者数	事業所数	従業者数	事業所数	従業者数
総 数	10,237	112,125	9,367	98,482	9,924	111,559
A 農 業 ， 林 業	13	113	13	117	14	83
B 漁 業	1	10	－	－	－	－
C 鉱 業 ， 採 石 業 ， 砂 利 採 取 業	3	73	3	63	1	45
D 建 設 業	873	6,207	782	5,202	780	5,253
E 製 造 業	511	13,518	439	11,443	442	11,650
F 電 気 ・ ガ ス ・ 熱 供 給 ・ 水 道 業	11	677	8	540	12	705
G 情 報 通 信 業	81	565	57	376	55	316
H 運 輸 業 ， 郵 便 業	246	8,548	221	7,122	241	7,428
I 卸 売 業 ， 小 売 業	2,517	23,447	2,328	22,050	2,318	23,772
J 金 融 業 ， 保 険 業	127	1,775	117	1,530	124	1,740
K 不 動 産 業 ， 物 品 賃 貸 業	876	3,246	819	2,982	871	3,794
L 学 術 研 究 ， 専 門 ・ 技 術 サ ー ビ ス 業	339	2,135	304	1,956	309	2,165
M 宿 泊 業 ， 飲 食 業 サ ー ビ ス 業	1,421	11,343	1,338	11,012	1,381	10,930
N 生 活 関 連 サ ー ビ ス 業 ， 娯 楽 業	1,094	5,034	1,031	4,430	1,050	4,890
O 教 育 ， 学 習 支 援 業	516	6,693	381	3,204	518	7,118
P 医 療 ， 福 祉	995	19,615	979	20,212	1,211	23,076
Q 複 合 サ ー ビ ス 事 業	59	547	58	539	58	1,111
R サ ー ビ ス 業 (他に分類されないもの)	523	6,539	489	5,704	505	5,489
S 公 務 (他に分類されるものを除く)	31	2,040	…	…	34	1,994

4－2 産業(大分類),従業上の地位別従業者数

産 業 大 分 類	従										
	総 数 1)	男	女	個 人 業 主	男	女	無給の 家族 従業者	男	女	有 給 役 員	男
総 数	111,559	54,406	57,062	3,757	2,585	1,172	971	223	748	5,317	3,640
A 農 業 , 林 業	83	66	17	-	-	-	-	-	-	8	7
B 漁 業	-	-	-	-	-	-	-	-	-	-	-
C 鉱 業 , 採 石 業 , 砂 利 採 取 業	45	39	6	-	-	-	-	-	-	1	1
D 建 設 業	5,253	4,294	959	141	138	3	40	8	32	948	684
E 製 造 業	11,650	7,679	3,971	73	69	4	23	8	15	594	470
F 電 気 ・ ガ ス ・ 熱 供 給 ・ 水 道 業	705	610	95	-	-	-	-	-	-	1	1
G 情 報 通 信 業	316	223	93	3	3	-	-	-	-	59	49
H 運 輸 業 , 郵 便 業	7,428	5,742	1,686	33	33	-	4	1	3	186	139
I 卸 売 業 , 小 売 業	23,772	10,432	13,340	794	599	195	300	80	220	1,101	761
J 金 融 業 , 保 険 業	1,740	522	1,218	9	8	1	3	-	3	57	43
K 不 動 産 業 , 物 品 賃 貸 業	3,794	2,116	1,678	246	176	70	77	16	61	808	454
L 学 術 研 究 , 専 門 ・ 技 術 サ ー ビ ス 業	2,165	1,391	774	154	132	22	26	7	19	159	106
M 宿 泊 業 , 飲 食 サ ー ビ ス 業	10,930	4,292	6,547	838	499	339	234	53	181	183	121
N 生 活 関 連 サ ー ビ ス 業 , 娯 楽 業	4,890	2,143	2,747	674	365	309	150	28	122	204	121
O 教 育 , 学 習 支 援 業	7,118	3,158	3,960	226	65	161	26	7	19	89	67
P 医 療 , 福 祉	23,076	6,150	16,926	513	448	65	70	12	58	475	274
Q 複 合 サ ー ビ ス 事 業	1,111	724	387	2	-	2	1	-	1	28	28
R サ ー ビ ス 業 (他に分類されないもの)	5,489	3,391	2,098	51	50	1	17	3	14	416	314
S 公 務 (他に分類されるものを除く)	1,994	1,434	560	-	-	-	-	-	-	-	-

1)総数には男女別の不詳を含む。
資料:総務省「平成26年経済センサス－基礎調査結果」

(平成26年7月1日現在)

業 者												
女	常 雇 用 者 数 総	男	女	正社員・ 正職員	男	女	正社員・ 正職員 以外	男	女	臨 時 雇 用 者	男	女
1,677	95,865	45,632	50,142	51,063	31,795	19,218	44,802	13,837	30,924	5,649	2,326	3,323
1	71	55	16	52	45	7	19	10	9	4	4	-
-	-	-	-	-	-	-	-	-	-	-	-	-
-	44	38	6	24	20	4	20	18	2	-	-	-
264	3,794	3,159	635	2,969	2,527	442	825	632	193	330	305	25
124	10,322	6,959	3,363	7,028	5,796	1,232	3,294	1,163	2,131	638	173	465
-	699	609	90	662	588	74	37	21	16	5	-	5
10	250	170	80	224	166	58	26	4	22	4	1	3
47	6,887	5,442	1,445	4,423	4,030	393	2,464	1,412	1,052	318	127	191
340	20,486	8,575	11,911	7,544	5,265	2,279	12,942	3,310	9,632	1,091	417	674
14	1,644	470	1,174	1,322	437	885	322	33	289	27	1	26
354	2,580	1,413	1,167	1,850	1,065	785	730	348	382	83	57	26
53	1,785	1,127	658	1,364	994	370	421	133	288	41	19	22
62	8,586	3,186	5,309	1,501	1,033	418	7,085	2,153	4,891	1,089	433	656
83	3,660	1,551	2,109	1,455	707	748	2,205	844	1,361	202	78	124
22	6,356	2,783	3,573	4,043	2,039	2,004	2,313	744	1,569	421	236	185
201	20,984	5,145	15,839	11,933	3,448	8,485	9,051	1,697	7,354	1,034	271	763
-	1,080	696	384	573	412	161	507	284	223	-	-	-
102	4,694	2,822	1,872	2,351	1,828	523	2,343	994	1,349	311	202	109
-	1,943	1,432	511	1,745	1,395	350	198	37	161	51	2	49

4－3 産業(大分類),経営組織(2区分),
従業員規模(8区分)別事業所数及び従業員数

産業大分類	総数		民							
			総数		1～4人		5～9人		10～19人	
	事業所数	従業員数	事業所数	従業員数	事業所数	従業員数	事業所数	従業員数	事業所数	従業員数
総数	9,924	111,559	9,680	104,175	5,551	11,681	1,972	12,819	1,059	14,447
A 農業，林業	14	83	14	83	4	7	7	40	3	36
B 漁業	-	-	-	-	-	-	-	-	-	-
C 鉱業，採石業， 砂利採取業	1	45	1	45	-	-	-	-	-	-
D 建設業	780	5,253	780	5,253	420	1,024	233	1,480	85	1,075
E 製造業	442	11,650	442	11,650	162	383	95	646	61	844
F 電気・ガス・熱供給・ 水道業	12	705	8	486	3	4	-	-	1	11
G 情報通信業	55	316	55	316	43	74	7	46	3	49
H 運輸業，郵便業	241	7,428	239	7,121	72	137	31	207	34	510
I 卸売業，小売業	2,318	23,772	2,318	23,772	1,304	2,886	461	3,003	295	4,121
J 金融業，保険業	124	1,740	124	1,740	47	109	19	116	24	360
K 不動産業，物品賃貸業	871	3,794	870	3,782	687	1,349	134	836	27	349
L 学術研究，専門・ 技術サービス業	309	2,165	302	2,095	230	468	43	253	14	182
M 宿泊業，飲食サービス業	1,381	10,930	1,380	10,927	816	1,703	243	1,575	173	2,355
N 生活関連サービス業， 娯楽業	1,050	4,890	1,045	4,859	804	1,571	145	930	47	636
O 教育，学習支援業	518	7,118	397	3,527	264	445	63	420	33	446
P 医療，福祉	1,211	23,076	1,149	22,061	382	881	363	2,450	204	2,713
Q 複合サービス事業	58	1,111	58	1,111	6	20	48	304	-	-
R サービス業 (他に分類されないもの)	505	5,489	498	5,347	307	620	80	513	55	760
S 公務 (他に分類されるものを除く)	34	1,994	-	-	-	-	-	-	-	-

資料:総務省「平成26年経済センサスー基礎調査結果」

(平成26年7月1日現在)

営									国，地方公共団体等		
20～29人		30～49人		50～99人		100人以上		出向・派遣 業者のみ	総数		出向・派遣 業者のみ
事業 所数	従業 者数	事業 所数	従業 者数	事業 所数	従業 者数	事業 所数	従業 者数	事業 所数	事業 所数	従業 者数	事業 所数
439	10,368	297	11,000	196	13,464	133	30,396	33	244	7,384	1
-	-	-	-	-	-	-	-	-	-	-	-
-	-	-	-	-	-	-	-	-	-	-	-
-	-	1	45	-	-	-	-	-	-	-	-
23	528	14	536	3	172	2	438	-	-	-	-
47	1,096	28	1,045	24	1,586	25	6,050	-	-	-	-
1	26	1	48	-	-	2	397	-	4	219	-
-	-	-	-	-	-	1	147	1	-	-	-
33	789	25	993	21	1,418	18	3,067	5	2	307	-
102	2,381	72	2,662	51	3,468	29	5,251	4	-	-	-
17	390	12	413	5	352	-	-	-	-	-	-
9	203	4	148	3	169	2	728	4	1	12	-
6	146	4	162	-	-	3	884	2	7	70	-
74	1,696	48	1,710	16	1,044	5	844	5	1	3	-
22	541	9	352	10	719	1	110	7	5	31	-
12	295	8	289	13	906	4	726	-	121	3,591	-
74	1,813	55	2,004	39	2,813	32	9,387	-	62	1,015	-
1	25	-	-	1	82	2	680	-	-	-	-
18	439	16	593	10	735	7	1,687	5	7	142	1
-	-	-	-	-	-	-	-	-	34	1,994	-

4－4 産業(大分類), 経営組織別民営事業所数
及び従業者数

産 業 大 分 類	総 数		個 人		事業所数
	事業所数	従業者数	事業所数	従業者数	
総 数	9,680	104,175	3,920	12,257	5,719
A 農 業 , 林 業	14	83	-	-	14
B 漁 業	-	-	-	-	-
C 鉱 業 , 採 石 業 , 砂 利 採 取 業	1	45	-	-	1
D 建 設 業	780	5,253	150	420	630
E 製 造 業	442	11,650	77	264	365
F 電 気 ・ ガ ス ・ 熱 供 給 ・ 水 道 業	8	486	-	-	8
G 情 報 通 信 業	55	316	3	6	52
H 運 輸 業 , 郵 便 業	239	7,121	34	52	205
I 卸 売 業 , 小 売 業	2,318	23,772	830	2,747	1,484
J 金 融 業 , 保 険 業	124	1,740	9	17	115
K 不 動 産 業 , 物 品 賃 貸 業	870	3,782	254	402	613
L 学 術 研 究 , 専 門 ・ 技 術 サ ー ビ ス 業	302	2,095	156	427	145
M 宿 泊 業 , 飲 食 サ ー ビ ス 業	1,380	10,927	877	2,735	502
N 生 活 関 連 サ ー ビ ス 業 , 娛 楽 業	1,045	4,859	710	1,481	334
O 教 育 , 学 習 支 援 業	397	3,527	231	508	165
P 医 療 , 福 祉	1,149	22,061	535	3,061	612
Q 複 合 サ ー ビ ス 事 業	58	1,111	2	6	56
R サ ー ビ ス 業 (他 に 分 類 さ れ な い も の)	498	5,347	52	131	418

資料:総務省「平成26年経済センサス-基礎調査結果」

(平成26年7月1日現在)

法			人		法 人 で な い 団 体		分類
従業者数	う ち 会 社		うち会社以外の法人				
	事業所数	従業者数	事業所数	従業者数	事業所数	従業者数	
91,785	4,922	70,617	797	21,168	41	133	総数
83	11	60	3	23	-	-	A
-	-	-	-	-	-	-	B
45	1	45	-	-	-	-	C
4,833	630	4,833	-	-	-	-	D
11,386	363	11,382	2	4	-	-	E
486	8	486	-	-	-	-	F
310	52	310	-	-	-	-	G
7,069	202	7,041	3	28	-	-	H
21,004	1,447	20,816	37	188	4	21	I
1,723	96	1,449	19	274	-	-	J
3,373	601	2,703	12	670	3	7	K
1,666	135	1,562	10	104	1	2	L
8,190	494	8,045	8	145	1	2	M
3,377	320	3,158	14	219	1	1	N
3,018	128	1,201	37	1,817	1	1	O
18,993	172	2,470	440	16,523	2	7	P
1,105	36	877	20	228	-	-	Q
5,124	226	4,179	192	945	28	92	R

4-5 産業(小分類)別民営事業所数及び従業者数

(平成26年7月1日現在)

産 業 小 分 類		事業所数	従業者数	産 業 小 分 類		事業所数	従業者数
総	数	9,680	104,175	E 製 造 業	442	11,650	
A 農 業 , 林 業	14	83		09 食 料 品 製 造 業	22	2,384	
01 農 業	13	70		090 管理, 補助的経済活動を行う事業所	2	255	
010 管理, 補助的経済活動を行う事業所	-	-		091 畜 産 食 料 品 製 造 業	2	436	
011 耕 種 農 業	1	1		092 水 産 食 料 品 製 造 業	1	1	
012 畜 産 農 業	-	-		093 野菜缶詰・果実缶詰・農産保存食料品製造業	2	2	
013 農業サービス業(園芸サービス業を除く)	2	10		094 調 味 料 製 造 業	2	45	
014 園 芸 サ ー ビ ス 業	10	59		095 糖 類 製 造 業	-	-	
02 林 業	1	13		096 精 穀 ・ 製 粉 業	-	-	
020 管理, 補助的経済活動を行う事業所	-	-		097 パ ン ・ 菓 子 製 造 業	7	1,021	
021 育 林 業	1	13		098 動 植 物 油 脂 製 造 業	-	-	
022 素 材 生 産 業	-	-		099 そ の 他 の 食 料 品 製 造 業	6	624	
023 特用林産物生産業(きのこ類の栽培を除く)	-	-		10 飲 料 ・ た ば こ ・ 飼 料 製 造 業	5	105	
024 林 業 サ ー ビ ス 業	-	-		100 管理, 補助的経済活動を行う事業所	-	-	
029 そ の 他 の 林 業	-	-		101 清 涼 飲 料 製 造 業	1	54	
B 漁 業	-	-		102 酒 類 製 造 業	2	19	
03 漁 業 (水 産 養 殖 業 を 除 く)	-	-		103 茶・コーヒー製造業(清涼飲料を除く)	2	32	
030 管理, 補助的経済活動を行う事業所	-	-		104 製 氷 業	-	-	
031 海 面 漁 業	-	-		105 た ば こ 製 造 業	-	-	
032 内 水 面 漁 業	-	-		106 飼 料 ・ 有 機 質 肥 料 製 造 業	-	-	
04 水 産 養 殖 業	-	-		11 織 維 工 業	31	471	
040 管理, 補助的経済活動を行う事業所	-	-		110 管理, 補助的経済活動を行う事業所	-	-	
041 海 面 養 殖 業	-	-		111 製糸業, 紡績業, 化学繊維・ねん糸等製造業	3	34	
042 内 水 面 養 殖 業	-	-		112 織 物 業	1	5	
C 鉱 業 , 採 石 業 , 砂 利 採 取 業	1	45		113 ニ ッ ト 生 地 製 造 業	1	2	
05 鉱 業 , 採 石 業 , 砂 利 採 取 業	1	45		114 染 色 整 理 業	1	9	
050 管理, 補助的経済活動を行う事業所	-	-		115 網・網・レース・繊維粗製品製造業	2	8	
051 金 属 鉱 業	-	-		116 外衣・シャツ製造業(和式を除く)	6	32	
052 石 炭 ・ 亜 炭 鉱 業	-	-		117 下 着 類 製 造 業	1	22	
053 原 油 ・ 天 然 ガ ス 鉱 業	-	-		118 和 装 製 品 ・ そ の 他 の 衣 服 ・ 織 維 製 身 の 回 り 品 製 造 業	4	14	
054 採石業, 砂・砂利・玉石採取業	1	45		119 そ の 他 の 織 維 製 品 製 造 業	12	345	
055 窯業原料用鉱物鉱業(耐火物・陶磁器・ガラス・セメント原料用に限る)	-	-		12 木 材 ・ 木 製 品 製 造 業 (家 具 を 除 く)	5	21	
059 そ の 他 の 鉱 業	-	-		120 管理, 補助的経済活動を行う事業所	-	-	
D 建 設 業	780	5,253		121 製 材 業 , 木 製 品 製 造 業	1	3	
06 総 合 工 事 業	381	2,732		122 造 作 材 ・ 合 板 ・ 建 築 用 組 立 材 料 製 造 業	1	6	
060 管理, 補助的経済活動を行う事業所	2	3		123 木製容器製造業(竹,とうを含む)	1	9	
061 一 般 土 木 建 築 工 事 業	14	115		129 その他の木製品製造業(竹,とうを含む)	2	3	
062 土木工事業(舗装工事業を除く)	107	1,244		13 家 具 ・ 装 備 品 製 造 業	6	35	
063 舗 装 工 事 業	16	128		130 管理, 補助的経済活動を行う事業所	-	-	
064 建築工事業(木造建築工事業を除く)	112	674		131 家 具 製 造 業	3	26	
065 木 造 建 築 工 事 業	71	320		132 宗 教 用 具 製 造 業	-	-	
066 建 築 リ フ ォ ー ム 工 事 業	59	248		133 建 具 製 造 業	3	9	
07 職 別 工 事 業 (設 備 工 事 業 を 除 く)	193	1,157		139 そ の 他 の 家 具 ・ 装 備 品 製 造 業	-	-	
070 管理, 補助的経済活動を行う事業所	1	4		14 パ ル プ ・ 紙 ・ 紙 加 工 品 製 造 業	24	542	
071 大 工 工 事 業	27	120		140 管理, 補助的経済活動を行う事業所	1	10	
072 と び ・ 土 工 ・ コ ン ク リ ー ト 工 事 業	25	272		141 パ ル プ 製 造 業	1	24	
073 鉄 骨 ・ 鉄 筋 工 事 業	15	144		142 紙 製 造 業	-	-	
074 石工・れんが・タイル・ブロック工事業	5	38		143 加 工 紙 製 造 業	3	30	
075 左 官 工 事 業	8	152		144 紙 製 品 製 造 業	1	11	
076 板 金 ・ 金 物 工 事 業	8	19		145 紙 製 容 器 製 造 業	14	380	
077 塗 装 工 事 業	31	120		149 その他のパルプ・紙・紙加工品製造業	4	87	
078 床 ・ 内 装 工 事 業	33	130		15 印 刷 ・ 同 関 連 業	34	412	
079 そ の 他 の 職 別 工 事 業	40	158		150 管理, 補助的経済活動を行う事業所	-	-	
08 設 備 工 事 業	206	1,364		151 印 刷 業	33	411	
080 管理, 補助的経済活動を行う事業所	1	2		152 製 版 業	1	1	
081 電 気 工 事 業	89	587		153 製 本 業 , 印 刷 物 加 工 業	-	-	
082 電 気 通 信 ・ 信 号 装 置 工 事 業	15	140		159 印 刷 関 連 サ ー ビ ス 業	-	-	
083 管工事業(さく井工事業を除く)	74	476		16 化 学 工 業	19	910	
084 機 械 器 具 設 置 工 事 業	19	106		160 管理, 補助的経済活動を行う事業所	1	7	
089 そ の 他 の 設 備 工 事 業	8	53		161 化 学 肥 料 製 造 業	1	5	

資料:総務省「平成26年経済センサス基礎調査結果」

4-5 産業(小分類)別民営事業所数及び従業者数(続)

(平成26年7月1日現在)

産業小分類			事業所数	従業者数	産業小分類			事業所数	従業者数
162	無機化学工業製品製造業		2	42	232	非鉄金属第2次製錬・精製業 (非鉄金属合金製造業を含む)		-	-
163	有機化学工業製品製造業		2	156	233	非鉄金属・同合金圧延業(抽伸、押出しを含む)		-	-
164	油脂加工製品・石けん・合成洗剤・ 界面活性剤・塗料製造業		3	85	234	電線・ケーブル製造業		1	21
165	医薬品製造業		2	457	235	非鉄金属素形材製造業		6	194
166	化粧品・歯磨・その他の化粧用調整品製造業		1	2	239	その他の非鉄金属製造業		1	15
169	その他の化学工業		7	156	24	金属製品製造業		61	1,144
17	石油製品・石炭製品製造業		4	10	240	管理、補助的経済活動を行う事業所		1	64
170	管理、補助的経済活動を行う事業所		-	-	241	ブリキ缶・その他のめっき板等製品製造業		4	50
171	石油精製業		-	-	242	洋食器・刃物・手道具・金物類製造業		7	181
172	潤滑油・グリース製造業(石油精製業によらないもの)		-	-	243	暖房・調理等装置、配管工事用附属品製造業		3	36
173	コークス製造業		-	-	244	建設用・建築用金属製品製造業(製缶板金業を含む)		25	457
174	舗装材料製造業		4	10	245	金属素形材製品製造業		4	88
179	その他の石油製品・石炭製品製造業		-	-	246	金属被覆・彫刻業、熱処理業(ほうろう鉄器を除く)		13	252
18	プラスチック製品製造業(別掲を除く)		40	825	247	金属線製品製造業(ねじ類を除く)		-	-
180	管理、補助的経済活動を行う事業所		1	1	248	ボルト・ナット・リベット・小ねじ・木ねじ等製造業		1	4
181	プラスチック板・棒・管・継手・異形押出製品製造業		1	7	249	その他の金属製品製造業		3	12
182	プラスチックフィルム・シート・床材・合成皮革製造業		7	303	25	はん用機械器具製造業		21	1,279
183	工業用プラスチック製品製造業		16	397	250	管理、補助的経済活動を行う事業所		-	-
184	発泡・強化プラスチック製品製造業		3	30	251	ボイラ・原動機製造業		-	-
185	プラスチック成形材料製造業(廃プラスチックを含む)		2	4	252	ポンプ・圧縮機器製造業		7	1,142
189	その他のプラスチック製品製造業		10	83	253	一般産業用機械・装置製造業		12	134
19	ゴム製品製造業		2	25	259	その他のはん用機械・同部分品製造業		2	3
190	管理、補助的経済活動を行う事業所		-	-	26	生産用機械器具製造業		36	851
191	タイヤ・チューブ製造業		-	-	260	管理、補助的経済活動を行う事業所		-	-
192	ゴム製・プラスチック製履物・同附属品製造業		-	-	261	農業用機械製造業(農業用器具を除く)		5	90
193	ゴムベルト・ゴムホース・工業用ゴム製品製造業		2	25	262	建設機械・鉱山機械製造業		6	209
199	その他のゴム製品製造業		-	-	263	繊維機械製造業		-	-
20	なめし革・同製品・毛皮製造業		3	25	264	生活関連産業用機械製造業		5	149
200	管理、補助的経済活動を行う事業所		-	-	265	基礎素材産業用機械製造業		2	101
201	なめし革製造業		-	-	266	金属加工機械製造業		5	75
202	工業用革製品製造業(手袋を除く)		-	-	267	半導体・フラットパネルディスプレイ製造装置製造業		2	26
203	革製履物用材料・同附属品製造業		-	-	269	その他の生産用機械・同部分品製造業		11	201
204	革製履物製造業		-	-	27	業務用機械器具製造業		8	264
205	革製手袋製造業		-	-	270	管理、補助的経済活動を行う事業所		-	-
206	かばん製造業		-	-	271	事務用機械器具製造業		-	-
207	袋物製造業		2	15	272	サービス用・娯楽用機械器具製造業		-	-
208	毛皮製造業		-	-	273	計量器・測定器・分析機器・試験機・ 測量機械器具・理化学機械器具製造業		7	263
209	その他のなめし革製品製造業		1	10	274	医療用機械器具・医療用品製造業		1	1
21	窯業・土石製品製造業		22	388	275	光学機械器具・レンズ製造業		-	-
210	管理、補助的経済活動を行う事業所		1	4	276	武器製造業		-	-
211	ガラス・同製品製造業		2	8	28	電子部品・デバイス・電子回路製造業		12	277
212	セメント・同製品製造業		11	272	280	管理、補助的経済活動を行う事業所		-	-
213	建設用粘土製品製造業(陶磁器製を除く)		-	-	281	電子デバイス製造業		1	7
214	陶磁器・同関連製品製造業		2	38	282	電子部品製造業		-	-
215	耐火物製造業		-	-	283	記録メディア製造業		-	-
216	炭素・黒鉛製品製造業		2	37	284	電子回路製造業		3	27
217	研磨材・同製品製造業		-	-	285	ユニット部品製造業		1	43
218	骨材・石工品等製造業		2	18	289	その他の電子部品・デバイス・電子回路製造業		7	200
219	その他の窯業・土石製品製造業		2	11	29	電気機械器具製造業		30	1,016
22	鉄鋼業		14	151	290	管理、補助的経済活動を行う事業所		-	-
220	管理、補助的経済活動を行う事業所		-	-	291	発電用・送電用・配電用電気機械器具製造業		10	228
221	製鉄業		-	-	292	産業用電気機械器具製造業		3	18
222	製鋼・製鋼圧延業		-	-	293	民生用電気機械器具製造業		2	9
223	製鋼を行わない鋼材製造業(表面処理鋼材を除く)		1	1	294	電球・電気照明器具製造業		1	3
224	表面処理鋼材製造業		-	-	295	電池製造業		4	75
225	鉄素形材製造業		-	-	296	電子応用装置製造業		3	264
229	その他の鉄鋼業		13	150	297	電気計測器製造業		5	380
23	非鉄金属製造業		8	230	299	その他の電気機械器具製造業		2	39
230	管理、補助的経済活動を行う事業所		-	-	30	情報通信機械器具製造業		3	11
231	非鉄金属第1次製錬・精製業		-	-					

4－5 産業(小分類)別民営事業所数及び従業者数(続)

(平成26年7月1日現在)

産 業 小 分 類		事業所数	従業者数	産 業 小 分 類		事業所数	従業者数
300	管理, 補助的経済活動を行う事業所	-	-	39B	情 報 提 供 サ ー ビ ス 業	1	1
301	通信機械器具・同関連機械器具製造業	-	-	39C	その他の情報処理・提供サービス業	1	2
302	映像・音響機械器具製造業	2	9	40	インターネット附随サービス業	8	17
303	電子計算機・同附属装置製造業	1	2	400	管理, 補助的経済活動を行う事業所	-	-
31	輸送用機械器具製造業	11	146	401	インターネット附随サービス業	8	17
310	管理, 補助的経済活動を行う事業所	2	35	41	映像・音声・文字情報制作業	11	38
311	自動車・同附属品製造業	6	102	410	管理, 補助的経済活動を行う事業所	-	-
312	鉄道車両・同部分品製造業	-	-	411	映像情報制作・配給業	2	5
313	船舶製造・修理業, 船用機関製造業	-	-	412	音声情報制作業	-	-
314	航空機・同附属品製造業	-	-	413	新聞業	-	-
315	産業用運搬車両・同部分品・附属品製造業	3	9	414	出版業	2	2
319	その他の輸送用機械器具製造業	-	-	415	広告制作業	2	20
32	その他の製造業	21	128	416	映像・音声・文字情報制作に附帯するサービス業	5	11
320	管理, 補助的経済活動を行う事業所	-	-	H	運 輸 業 , 郵 便 業	239	7,121
321	貴金属・宝石製品製造業	-	-	42	鉄道業	3	430
322	装身具・装飾品・ボタン・同関連品製造業(貴金属・宝石製を除く)	2	28	420	管理, 補助的経済活動を行う事業所	-	-
323	時計・同部分品製造業	-	-	421	鉄道業	3	430
324	楽器製造業	-	-	43	道路旅客運送業	39	1,022
325	がん具・運動用具製造業	1	5	430	管理, 補助的経済活動を行う事業所	-	-
32A	がん具製造業	-	-	431	一般乗合旅客自動車運送業	2	102
32B	運動用具製造業	1	5	432	一般乗用旅客自動車運送業	34	638
326	ペン・鉛筆・絵画用品・その他の事務用品製造業	1	15	433	一般貸切旅客自動車運送業	3	282
327	漆器製造業	-	-	439	その他の道路旅客運送業	-	-
328	畳等生活雑貨製品製造業	3	9	44	道路貨物運送業	143	4,597
329	他に分類されない製造業	14	71	440	管理, 補助的経済活動を行う事業所	-	-
32C	情報記録物製造業(新聞, 書籍等の印刷物を除く)	1	1	441	一般貨物自動車運送業	135	4,516
32D	他に分類されないその他の製造業	13	70	442	特定貨物自動車運送業	4	69
F	電気・ガス・熱供給・水道業	8	486	443	貨物軽自動車運送業	3	10
33	電気業	3	147	444	集配利用運送業	1	2
330	管理, 補助的経済活動を行う事業所	1	144	449	その他の道路貨物運送業	-	-
331	電気業	2	3	45	水運業	-	-
34	ガス業	1	253	450	管理, 補助的経済活動を行う事業所	-	-
340	管理, 補助的経済活動を行う事業所	1	253	451	外航海運業	-	-
341	ガス業	-	-	452	沿海海運業	-	-
35	熱供給業	-	-	453	内陸水運業	-	-
350	管理, 補助的経済活動を行う事業所	-	-	454	船舶貸渡業	-	-
351	熱供給業	-	-	46	航空運送業	-	-
36	水道業	4	86	460	管理, 補助的経済活動を行う事業所	-	-
360	管理, 補助的経済活動を行う事業所	-	-	461	航空運送業	-	-
361	上水道業	1	11	462	航空機使用業(航空運送業を除く)	-	-
362	工業用水道業	-	-	47	倉庫業	29	778
363	下水道業	3	75	470	管理, 補助的経済活動を行う事業所	-	-
G	情報通信業	55	316	471	倉庫業(冷蔵倉庫業を除く)	25	655
37	通信業	3	21	472	冷蔵倉庫業	4	123
370	管理, 補助的経済活動を行う事業所	-	-	48	運輸に附帯するサービス業	24	283
371	固定電気通信業	-	-	480	管理, 補助的経済活動を行う事業所	-	-
372	移動電気通信業	-	-	481	港湾運送業	-	-
373	電気通信に附帯するサービス業	3	21	482	貨物運送取扱業(集配利用運送業を除く)	12	76
38	放送業	3	9	483	運送代理店	-	-
380	管理, 補助的経済活動を行う事業所	-	-	484	こん包業	8	155
381	公共放送業(有線放送業を除く)	-	-	485	運輸施設提供業	1	39
382	民間放送業(有線放送業を除く)	-	-	489	その他の運輸に附帯するサービス業	3	13
383	有線放送業	3	9	49	郵便業(信書便事業を含む)	1	11
39	情報サービス業	30	231	490	管理, 補助的経済活動を行う事業所	-	-
390	管理, 補助的経済活動を行う事業所	-	-	491	郵便業(信書便事業を含む)	1	11
391	ソフトウェア業	23	213	I	卸売業, 小売業	2,318	23,772
392	情報処理・提供サービス業	7	18	50	各種商品卸売業	1	2
39A	情報処理サービス業	5	15	500	管理, 補助的経済活動を行う事業所	-	-
				501	各種商品卸売業	1	2

資料:総務省「平成26年経済センサス基礎調査結果」

4-5 産業(小分類)別民営事業所数及び従業者数(続)

(平成26年7月1日現在)

産 業 小 分 類		事業所数	従業者数	産 業 小 分 類		事業所数	従業者数
50A 各種商品卸売業(従業者が常時100人以上のもの)	-	-	-	58B 他に分類されない飲食料品小売業	203	2,267	
50B その他の各種商品卸売業	1	2		59 機械器具小売業	310	2,194	
51 繊維・衣服等卸売業	34	116		590 管理, 補助的経済活動を行う事業所	2	47	
510 管理, 補助的経済活動を行う事業所	2	7		591 自動車小売業	145	1,171	
511 繊維品卸売業(衣服, 身の回り品を除く)	3	6		592 自転車小売業	40	117	
512 衣服卸売業	18	67		593 機械器具小売業(自動車, 自転車を除く)	123	859	
513 身の回り品卸売業	11	36		60 その他の小売業	681	6,053	
52 飲食料品卸売業	67	848		600 管理, 補助的経済活動を行う事業所	4	24	
520 管理, 補助的経済活動を行う事業所	2	3		601 家具・建具・畳小売業	41	236	
521 農畜産物・水産物卸売業	16	318		602 じゅう器小売業	22	67	
52A 米穀類卸売業	1	3		603 医薬品・化粧品小売業	199	2,100	
52B 野菜・果実卸売業	4	13		604 農耕用品小売業	8	54	
52C 食肉卸売業	5	159		605 燃料小売業	37	254	
52D 生鮮魚介卸売業	1	3		606 書籍・文房具小売業	88	1,411	
52E その他の農畜産物・水産物卸売業	5	140		607 スポーツ用品・がん具・娯楽用品・楽器小売業	39	258	
522 食料・飲料卸売業	49	527		60A スポーツ用品小売業	20	151	
53 建築材料, 鉱物・金属材料等卸売業	98	804		60B がん具・娯楽用品小売業	14	76	
530 管理, 補助的経済活動を行う事業所	3	28		60C 楽器小売業	5	31	
531 建築材料卸売業	37	321		608 写真機・時計・眼鏡小売業	46	201	
532 化学製品卸売業	19	88		609 他に分類されない小売業	197	1,448	
533 石油・鉱物卸売業	4	23		60D 花・植木小売業	41	174	
534 鉄鋼製品卸売業	3	9		60E ペット・ペット用品小売業	16	74	
535 非鉄金属卸売業	7	47		60F 中古品小売業(他に分類されないもの)	14	54	
536 再生資源卸売業	25	288		60G 他に分類されないその他の小売業	126	1,146	
54 機械器具卸売業	99	752		61 無店舗小売業	63	497	
540 管理, 補助的経済活動を行う事業所	2	17		610 管理, 補助的経済活動を行う事業所	-	-	
541 産業機械器具卸売業	39	181		611 通信販売・訪問販売小売業	53	404	
542 自動車卸売業	17	72		612 自動販売機による小売業	4	53	
543 電気機械器具卸売業	30	270		619 その他の無店舗小売業	6	40	
549 その他の機械器具卸売業	11	212		J 金 融 業 , 保 険 業	124	1,740	
55 その他の卸売業	128	2,012		62 銀行	27	563	
550 管理, 補助的経済活動を行う事業所	4	398		620 管理, 補助的経済活動を行う事業所	-	-	
551 家具・建具・じゅう器等卸売業	22	280		621 中央銀行	-	-	
552 医薬品・化粧品等卸売業	35	1,011		622 銀行(中央銀行を除く)	27	563	
553 紙・紙製品卸売業	7	33		63 協同組織金融業	19	274	
559 他に分類されない卸売業	60	290		630 管理, 補助的経済活動を行う事業所	-	-	
55A 代理商, 仲立業	4	12		631 中小企業等金融業	19	274	
55B 他に分類されないその他の卸売業	56	278		632 農林水産金融業	-	-	
56 各種商品小売業	9	1,262		64 貸金業, クレジットカード業等非預金信用機関	10	108	
560 管理, 補助的経済活動を行う事業所	1	6		640 管理, 補助的経済活動を行う事業所	-	-	
561 百貨店, 総合スーパー	5	1,219		641 貸金業	2	4	
569 その他の各種商品小売業(従業者が常時50人未満のもの)	3	37		642 質屋	6	13	
57 織物・衣服・身の回り品小売業	268	1,394		643 クレジットカード業, 割賦金融業	2	91	
570 管理, 補助的経済活動を行う事業所	2	3		649 その他の非預金信用機関	-	-	
571 呉服・服地・寝具小売業	33	140		65 金融商品取引業, 商品先物取引業	6	142	
572 男子服小売業	28	115		650 管理, 補助的経済活動を行う事業所	-	-	
573 婦人・子供服小売業	124	786		651 金融商品取引業	6	142	
574 靴・履物小売業	21	88		652 商品先物取引業, 商品投資顧問業	-	-	
579 その他の織物・衣服・身の回り品小売業	60	262		66 補助的金融業等	-	-	
58 飲食料品小売業	560	7,838		660 管理, 補助的経済活動を行う事業所	-	-	
580 管理, 補助的経済活動を行う事業所	3	22		661 補助的金融業, 金融附帯業	-	-	
581 各種食料品小売業	62	3,688		662 信託業	-	-	
582 野菜・果実小売業	34	160		663 金融代理業	-	-	
583 食肉小売業	14	67		67 保険業(保険媒介代理業, 保険サービス業を含む)	62	653	
584 鮮魚小売業	12	44		670 管理, 補助的経済活動を行う事業所	-	-	
585 酒小売業	61	332		671 生命保険業	19	498	
586 菓子・パン小売業	136	1,014		672 損害保険業	-	-	
589 その他の飲食料品小売業	238	2,511		673 共済事業・少額短期保険業	-	-	
58A 料理品小売業	35	244		674 保険媒介代理業	42	151	
				675 保険サービス業	1	4	

資料:総務省「平成26年経済センサス基礎調査結果」

4ー5 産業(小分類)別民営事業所数及び従業者数(続)

(平成26年7月1日現在)

産業小分類		事業所数	従業者数	産業小分類	事業所数	従業者数
K 不動産業，物品賃貸業	68 不動産取引業	167	1,373	753 下宿業	-	-
	680 管理，補助的経済活動を行う事業所	-	-	759 その他の宿泊業	18	61
	681 建物売買業，土地売買業	50	862	75A 会社・団体の宿泊所	2	3
	682 不動産代理業・仲介業	117	511	75B 他に分類されない宿泊業	16	58
	69 不動産賃貸業・管理業	644	1,765	76 飲食店	1,224	8,909
	690 管理，補助的経済活動を行う事業所	-	-	760 管理，補助的経済活動を行う事業所	6	19
	691 不動産賃貸業(貸家業，貸間業を除く)	85	238	761 食堂，レストラン(専門料理店を除く)	80	753
	692 貸家業，貸間業	291	778	762 専門料理店	300	3,310
	693 駐車場業	104	193	76A 日本料理店	75	1,034
	694 不動産管理業	164	556	76B 中華料理店	88	931
70 物品賃貸業	700 管理，補助的経済活動を行う事業所	59	644	76C 焼肉店	35	356
	701 各種物品賃貸業	-	-	76D その他の専門料理店	102	989
	702 産業用機械器具賃貸業	25	280	763 そば・うどん店	41	401
	703 事務用機械器具賃貸業	-	-	764 すし店	50	597
	704 自動車賃貸業	9	104	765 酒場，ビヤホール	261	1,495
	705 スポーツ・娯楽用品賃貸業	1	17	766 バー，キャバレー，ナイトクラブ	189	605
	709 その他の物品賃貸業	24	243	767 喫茶店	205	790
	70A 音楽・映像記録物賃貸業(別掲を除く)	7	139	769 その他の飲食店	92	939
	70B 他に分類されない物品賃貸業	17	104	76E ハンバーガー店	16	560
	L 学術研究，専門・技術サービス業	302	2,095	76F お好み焼・焼きそば・たこ焼店	67	243
71 学術・開発研究機関	710 管理，補助的経済活動を行う事業所	9	600	76G 他に分類されない飲食店	9	136
	711 自然科学研究所	9	600	77 持ち帰り・配達飲食サービス業	124	1,730
	712 人文・社会科学研究所	-	-	770 管理，補助的経済活動を行う事業所	-	-
	72 専門サービス業(他に分類されないもの)	158	629	771 持ち帰り飲食サービス業	39	427
	720 管理，補助的経済活動を行う事業所	-	-	772 配達飲食サービス業	85	1,303
	721 法律事務所，特許事務所	6	18	N 生活関連サービス業，娯楽業	1,045	4,859
	72A 法律事務所	5	16	78 洗濯・理容・美容・浴場業	792	2,351
	72B 特許事務所	1	2	780 管理，補助的経済活動を行う事業所	-	-
	722 公証人役場，司法書士事務所，土地家屋調査士事務所	17	55	781 洗濯業	118	400
	723 行政書士事務所	8	11	78A 普通洗濯業	116	385
	724 公認会計士事務所，税理士事務所	57	200	78B リネンサブライ業	2	15
72C 公認会計士事務所	72C 公認会計士事務所	4	11	782 理容業	201	439
	72D 税理士事務所	53	189	783 美容業	404	1,201
	725 社会保険労務士事務所	9	23	784 一般公衆浴場業	9	25
	726 デザイン業	9	22	785 その他の公衆浴場業	2	110
	727 著述・芸術家業	-	-	789 その他の洗濯・理容・美容・浴場業	58	176
	728 経営コンサルタント業，純粹持株会社	23	222	79 その他の生活関連サービス業	142	707
	72E 経営コンサルタント業	23	222	790 管理，補助的経済活動を行う事業所	1	2
	72F 純粹持株会社	-	-	791 旅行業	12	62
	729 その他の専門サービス業	29	78	793 衣服裁縫修理業	14	30
	72G 興信所	2	5	794 物品預り業	41	178
72H 他に分類されない専門サービス業	72H 他に分類されない専門サービス業	27	73	795 火葬・墓地管理業	1	3
	73 広告業	5	23	796 冠婚葬祭業	17	255
	730 管理，補助的経済活動を行う事業所	-	-	79A 葬儀業	14	227
	731 広告業	5	23	79B 結婚式場業	1	11
	74 技術サービス業(他に分類されないもの)	130	843	79C 冠婚葬祭互助会	2	17
	740 管理，補助的経済活動を行う事業所	-	-	799 他に分類されない生活関連サービス業	56	177
	741 獣医業	20	117	79D 写真プリント，現像・焼付業	7	22
	742 土木建築サービス業	61	170	79E 他に分類されないその他の生活関連サービス業	49	155
	74A 建築設計業	45	112	80 娯楽業	111	1,801
	74B 測量業	13	49	800 管理，補助的経済活動を行う事業所	-	-
74C その他の土木建築サービス業	74C その他の土木建築サービス業	3	9	801 映画館	1	44
	743 機械設計業	11	260	802 興行場(別掲を除く)，興行団	3	14
	744 商品・非破壊検査業	3	72	803 競輪・競馬等の競走場，競技団	-	-
	745 計量証明業	5	86	804 スポーツ施設提供業	34	847
	746 写真業	16	55	80A スポーツ施設提供業(別掲を除く)	5	83
	749 その他の技術サービス業	14	83	80B 体育館	2	119
	M 宿泊業，飲食サービス業	1,380	10,927	80C ゴルフ場	3	82
	75 宿泊業	32	288	80D ゴルフ練習場	2	28
	750 管理，補助的経済活動を行う事業所	1	2	80E ボウリング場	1	110
	751 旅館，ホテル	13	225	80F テニス場	1	4
752 簡易宿所	752 簡易宿所	-	-	80G バッティング・テニス練習場	2	10
				80H フィットネスクラブ	18	411
				805 公園，遊園地	7	47
				806 遊戯場	44	668

資料:総務省「平成26年経済センサス基礎調査結果」

4-5 産業(小分類)別民営事業所数及び従業者数(続)

(平成26年7月1日現在)

産 業 小 分 類		事業所数	従業者数	産 業 小 分 類		事業所数	従業者数
81	80J マーじゃんクラブ	7	19	85C 特別養護老人ホーム	19	1,839	
	80K パチンコホール	24	562	85D 介護老人保健施設	8	633	
	80L ゲームセンター	5	61	85E 通所・短期入所介護事業	64	1,027	
	80M その他の遊戯場	8	26	85F 訪問介護事業	44	1,091	
	809 その他の娯楽業	22	181	85G 認知症老人グループホーム	26	194	
	80N カラオケボックス業	14	120	85H 有料老人ホーム	9	369	
	80P 他に分類されない娯楽業	8	61	85J その他の老人福祉・介護事業	41	335	
	O 教育, 学習支援業	397	3,527	855 障害者福祉事業	81	1,593	
	810 学校教育	32	1,778	859 その他の社会保険・社会福祉・介護事業	7	143	
	811 幼稚園	10	299	85K 更生保護事業	-	-	
	812 小学校	1	69	85L 他に分類されない社会	7	143	
	813 中学校	4	131	Q 複合サービス事業	58	1,111	
	814 高等学校, 中等教育学校	4	334	86 郵便局	39	887	
	815 特別支援学校	-	-	860 管理, 補助的経済活動を行う事業所	-	-	
	816 高等教育機関	8	865	861 郵便局	36	877	
	817 専修学校, 各種学校	4	72	862 郵便局受託業	3	10	
	818 学校教育支援機関	-	-	87 協同組合(他に分類されないもの)	19	224	
	82	82 その他の教育, 学習支援業	365	1,749	870 管理, 補助的経済活動を行う事業所	-	-
820 管理, 補助的経済活動を行う事業所		-	-	871 農林水産業協同組合(他に分類されないもの)	18	216	
821 社会教育		3	32	872 事業協同組合(他に分類されないもの)	1	8	
82A 公民館		1	1	R サービス業(他に分類されないもの)	498	5,347	
82B 図書館		-	-	88 廃棄物処理業	29	646	
82C 博物館, 美術館		1	30	880 管理, 補助的経済活動を行う事業所	1	11	
82D 動物園, 植物園, 水族館		-	-	881 一般廃棄物処理業	11	344	
82E その他の社会教育		1	1	882 産業廃棄物処理業	17	291	
822 職業・教育支援施設		4	9	889 その他の廃棄物処理業	-	-	
823 学習塾		144	994	89 自動車整備業	56	307	
824 教養・技能教授業		207	630	890 管理, 補助的経済活動を行う事業所	-	-	
82F 音楽教授業		49	76	891 自動車整備業	56	307	
82G 書道教授業		35	47	90 機械等修理業(別掲を除く)	53	250	
82H 生花・茶道教授業		13	15	900 管理, 補助的経済活動を行う事業所	-	-	
82J そろばん教授業		15	31	901 機械修理業(電気機械器具を除く)	24	123	
82K 外国語会話教授業		31	103	902 電気機械器具修理業	10	56	
82L スポーツ・健康教授業		22	218	903 表具業	6	28	
82M その他の教養・技能教授業		42	140	909 その他の修理業	13	43	
83	829 他に分類されない教育, 学習支援業	7	84	91 職業紹介・労働者派遣業	25	815	
	P 医療, 福祉	1,149	22,061	910 管理, 補助的経済活動を行う事業所	-	-	
	83 医療	763	13,088	911 職業紹介業	5	17	
	830 管理, 補助的経済活動を行う事業所	1	22	912 労働者派遣業	20	798	
	831 病院	21	7,284	92 その他の事業サービス業	118	2,330	
	832 一般診療所	251	3,159	920 管理, 補助的経済活動を行う事業所	-	-	
	833 歯科診療所	183	1,268	921 速記・ワープロ入力・複写業	2	29	
	834 助産・看護業	17	354	922 建物サービス業	44	895	
	83A 助産所	-	-	923 警備業	14	402	
	83B 看護業	17	354	929 他に分類されない事業サービス業	58	1,004	
	835 療術業	275	962	93 政治・経済・文化団体	51	260	
	836 医療に附帯するサービス業	15	39	931 経済団体	17	86	
	83C 歯科技工所	14	35	932 労働団体	10	34	
	83D その他の医療に附帯するサービス業	1	4	933 学術・文化団体	1	19	
	84 保健衛生	5	112	934 政治団体	5	12	
	840 管理, 補助的経済活動を行う事業所	-	-	939 他に分類されない非営利的団体	18	109	
	85	841 保健所	-	-	94 宗教	164	727
		842 健康相談施設	3	98	941 神道系宗教	16	55
849 その他の保健衛生		2	14	942 仏教系宗教	106	598	
85 社会保険・社会福祉・介護事業		381	8,861	943 キリスト教系宗教	22	39	
850 管理, 補助的経済活動を行う事業所		4	25	949 その他の宗教	20	35	
851 社会保険事業団体		1	10	95 その他のサービス業	2	12	
852 福祉事務所		-	-	950 管理, 補助的経済活動を行う事業所	-	-	
853 児童福祉事業		77	1,602	951 集会場	2	12	
85A 保育所		52	1,078	952 と畜場	-	-	
85B その他の児童福祉事業		25	524	959 他に分類されないサービス業	-	-	
854 老人福祉・介護事業		211	5,488				

4-6 市町村別事業所数

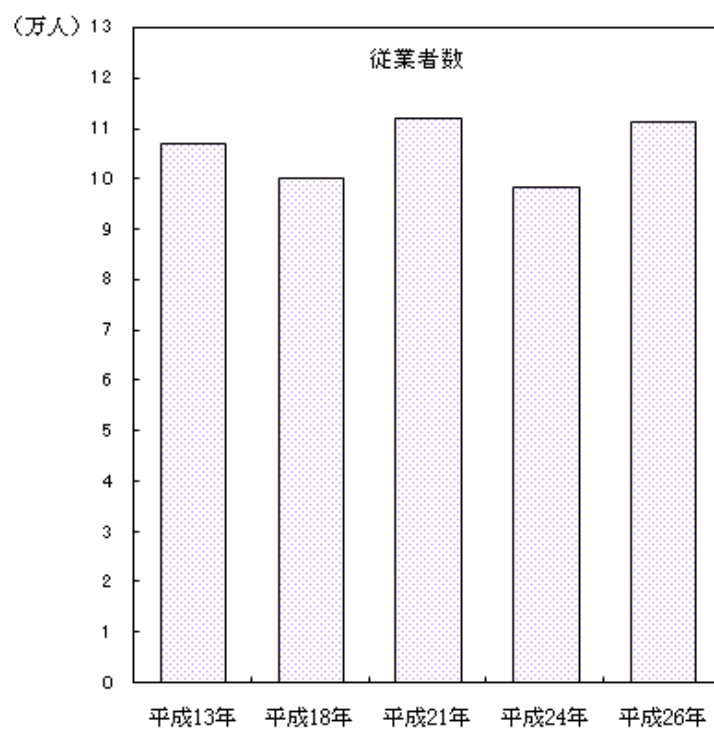
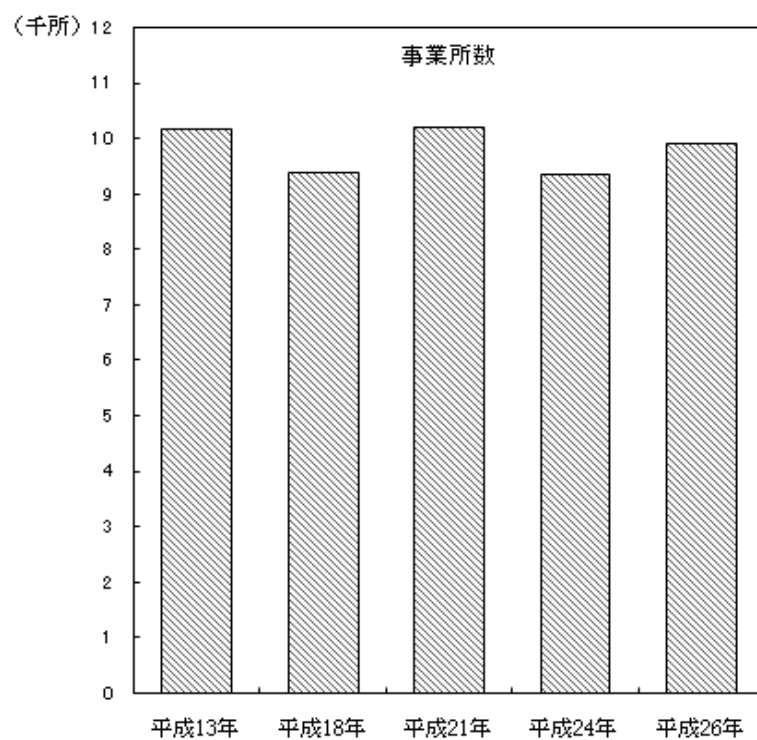
市町村名	事業所数	農業, 林業	漁業	鉱業, 採石業, 砂利採取業	建設業	製造業	電気・ガス ・熱供給 ・水道業	情報 通信業	運輸業, 郵便業	卸売業, 小売業
総数	418,524	299	6	18	26,402	46,051	392	6,152	11,182	104,838
大阪市	191,854	56	1	9	9,431	18,467	102	4,895	4,513	52,474
大塚市	30,128	21	—	—	2,477	3,220	28	157	1,196	6,991
岸和田市	7,727	11	1	2	662	831	7	27	183	1,975
豊中市	13,877	9	—	—	829	1,295	12	110	306	2,932
池田市	3,869	10	—	—	238	116	6	21	60	895
吹田市	12,139	6	—	—	879	477	17	202	248	3,217
泉大津市	3,522	2	—	—	200	406	7	14	191	759
高槻市	9,924	14	—	1	780	442	12	55	241	2,318
貝塚市	3,459	6	—	—	277	488	5	15	86	792
守口市	6,637	3	—	—	579	1,026	14	31	136	1,475
枚方市	10,745	8	—	—	832	573	13	78	166	2,553
茨木市	9,663	10	—	2	688	479	13	54	373	2,339
八尾市	12,521	18	—	—	805	3,156	3	42	329	2,579
泉佐野市	4,875	8	1	—	303	557	6	30	224	1,373
富田林市	3,566	11	—	—	242	473	3	23	62	794
寝屋川市	7,654	4	—	—	616	588	6	25	132	1,782
河内長野市	2,914	5	—	—	197	243	6	13	26	736
松原市	4,990	5	—	—	440	778	9	11	84	1,140
大東市	4,889	5	—	—	389	850	3	16	179	983
和泉市	6,000	13	—	—	482	834	7	26	147	1,319
箕面市	4,488	9	—	1	332	142	4	37	95	1,241
柏原市	2,470	4	—	—	190	422	4	8	29	543
羽曳野市	3,923	2	—	—	402	493	5	12	88	867
門真市	5,868	2	—	—	429	798	5	34	313	1,204
摂津市	4,323	3	—	—	413	750	6	12	340	881
高石市	2,198	1	—	—	194	143	3	15	76	491
藤井寺市	2,888	2	—	—	202	226	8	15	43	631
東大阪市	26,136	12	—	—	1,517	6,321	26	113	910	6,115
泉南市	2,266	6	—	—	179	246	10	6	137	569
四條畷市	1,810	3	—	—	170	142	5	9	38	393
交野市	2,115	3	—	—	212	189	3	14	40	461
大坂狭山市	1,938	4	—	—	123	143	3	6	18	448
阪南市	1,626	2	1	1	159	127	2	7	16	397
島本町	701	1	—	—	47	35	5	6	14	150
豊能町	361	1	—	1	50	23	1	4	10	68
能勢町	427	10	—	—	55	63	2	1	16	80
忠岡町	627	—	—	—	37	135	4	—	21	152
熊取町	1,277	3	—	—	124	130	2	4	18	256
田尻町	423	1	—	—	25	16	4	2	32	108
岬町	506	—	2	—	46	31	4	1	4	135
太子町	443	1	—	1	56	57	2	—	11	88
河内南町	541	3	—	—	69	70	1	1	19	102
千早赤阪村	216	1	—	—	25	50	1	—	12	32

資料:総務省「平成26年経済センサス基礎調査結果」

(平成26年7月1日現在)

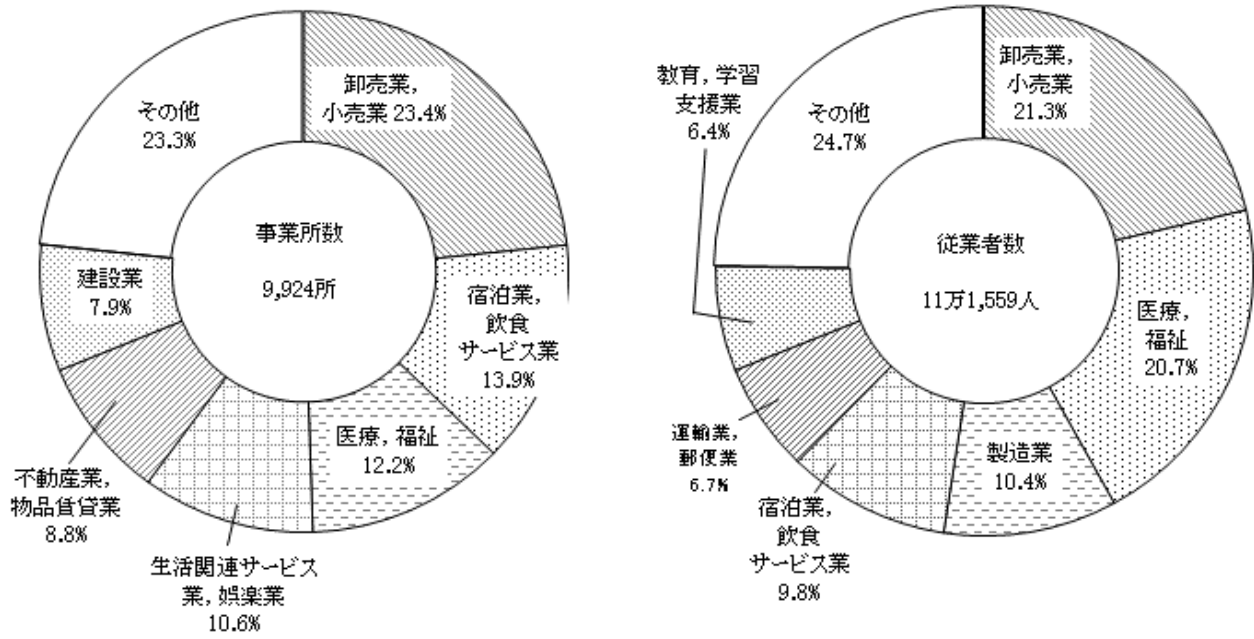
市町村名			金融業、 保険業	不動産業、 物品賃貸業	学術研究、 専門・技術 サービス業	宿泊業、 飲食サー ビス業	生活関連 サービス 業、 娯楽業	教育、学習 支援業	医療、 福祉	複合サー ビス事業	サービス業 (他に分類 されないもの)	公務 (他に分類 されるもの を除く)
総	数		5,690	37,147	18,814	56,129	30,788	14,061	34,853	1,431	23,176	1,095
大	阪	市	3,111	17,001	12,593	28,429	11,739	4,369	12,860	453	11,048	303
大		市	380	2,075	968	3,894	2,542	1,161	3,100	138	1,716	64
岸	和	市	116	568	221	926	660	349	696	44	406	42
豊	中	市	184	1,631	411	1,751	1,242	691	1,658	53	732	31
池	田	市	53	469	119	653	370	190	425	15	215	14
吹	田	市	144	1,425	537	1,397	988	614	1,306	42	613	27
泉	大	津	35	402	75	494	256	139	301	15	206	20
高	槻	市	124	871	309	1,381	1,050	518	1,211	58	505	34
貝	塚	市	40	298	76	362	301	170	303	21	203	16
守	口	市	77	487	170	905	588	210	547	21	355	13
枚	方	市	144	810	375	1,492	1,124	612	1,330	51	535	49
茨	木	市	123	1,254	320	1,194	749	465	990	33	541	36
八	尾	市	111	930	262	1,344	862	417	966	46	626	25
泉	佐	野	58	271	123	629	399	159	398	24	283	29
富	田	林	35	413	99	343	288	177	363	23	199	18
寝	屋	川	83	705	205	1,182	801	305	806	32	359	23
河	内	長	30	281	80	305	279	176	357	20	141	19
松	原	市	42	451	102	603	415	183	441	17	258	11
大	東	市	54	634	96	542	361	150	362	20	229	13
和	泉	市	65	417	138	694	557	312	568	30	364	27
箕	面	市	41	613	150	547	333	220	454	15	239	15
柏	原	市	19	211	44	236	223	116	247	14	142	18
羽	曳	野	34	377	117	355	312	191	403	15	232	18
門	真	市	71	457	90	957	518	136	486	20	333	15
摂	津	市	36	437	69	398	287	126	257	12	282	14
高	石	市	24	182	52	285	210	123	237	10	144	8
藤	井	寺	47	336	71	444	256	142	299	9	147	10
東	大	阪	262	1,815	513	2,837	1,726	766	1,925	80	1,141	57
泉	南	市	17	172	45	210	201	98	195	14	146	15
四	條	市	16	238	43	225	175	87	161	8	89	8
交	野	市	25	136	97	209	190	152	244	11	120	9
大	阪	狭	18	257	53	241	193	123	193	8	94	13
阪	南	市	19	117	54	167	171	97	177	10	94	8
島	本	町	7	61	31	68	66	51	104	3	47	5
豊	能	町	3	11	15	18	26	17	56	5	46	6
能	勢	町	3	5	5	32	22	14	30	5	72	12
忠	岡	町	3	23	9	65	45	17	70	3	39	4
熊	取	町	13	117	40	129	108	99	156	8	63	7
田	尻	町	12	27	3	62	30	19	30	2	35	15
岬		町	5	21	11	46	56	30	51	9	47	7
太	子	町	1	57	9	23	29	32	39	3	30	4
河	南	町	5	74	11	39	30	25	38	5	43	6
千	早	赤	-	10	3	16	10	13	13	6	17	7

事業所の推移



事業所の産業別割合

(平成26年7月1日)



事業所の従業員規模別割合

(平成26年7月1日)

