



山や崖、川や水路には

① 大雨が降ったら

② 地震が起きたら

場所身を寄せる

答えはこちらから

① すぐに


② 大きな声で

③ 必ず警察に通報し、学校にも連絡する。

知らない人がついてきたり、連れていかれそうになったら...

誰もが入りやすく、誰からも見えにくい場所には

防災




歩いているときだけでなく、自転車に乗るときも

を忘れないために、こういう場面で自分の行動が危険なものとなるのか、日頃から考えておこう。

※自転車は「車の仲間」です。自分が「加害者」とならないように、交通ルールを守りましょう。

誰もが入りやすく、誰からも見えにくい場所には

交通安全



どうすれば安全に登校(生活)できるかな?

3 自分の安全を守る方法を身に付けよう!


地震や大雨が発生したときに、状況が変わりやすい場所

大雨

地震

例えば...

まとめると...




誰もが入りやすく、誰からも見えにくい場所

例えば...

まとめると...

交通安全




「飛び出し」が発生しやすい場所

例えば...

まとめると...

交通安全



どんな危険があるのかな?

1 校区の危険箇所を知ろう

校区安全マップの使い方

考えてみよう! ~中学生のみなさんへ~

避難所の様子をみよう (たかつき安全ノートP.36)



避難所は、災害発生時に自宅で生活できなくなった被災者が一定期間過ごすための場所です。避難所での生活は普段の生活とは大きく異なり、さまざまな制限を受け入れて生活しなくてはなりません。そのため、ルールを守り、役割分担をして助け合うことが大切です。避難所生活の様子について考えてみましょう。


- Q1. あなたの避難所はどこですか。
- Q2. 災害発生時、避難所への避難が必要なのはどのような状況のときでしょうか。
- Q3. 普段の生活と避難所での生活を比べてみましょう。

|     | 普段の生活 | 避難所での生活 |
|-----|-------|---------|
| 食事  |       |         |
| 睡眠  |       |         |
| 衛生面 |       |         |

(衛生面…トイレ、お風呂、ゴミの処理など)


セーフティボランティアさん

通学路や校門のちかくで、みんなが安全に学校に通えるよう見守ってくれています。緑のベストや腕章が目印だよ。




「こども見守り中」の旗

みんなを見守ってくれている人が、街中にいることを知らせてくれています。たくさんの人に旗を掲示してもらえたら、地域の安全安心にもつながるね。




校区安全マップ

高槻市立第十中学校





## 2 自分の校区を確認しよう

**3** 交通安全

車に注意（一方通行）  
スピードを出して走る車あり。

**2** 防災

水路に入ったの魚釣りや水遊びが危険。強い雨が降ると水位が上がりがやすすため、雨があがった後でも近寄らない。

**1** 交通安全

飛び出し注意。

**4** 交通安全

登町南交差点。信号無視で渡る人がいる。

**11** 交通安全

道がせまい。通学時間帯は、歩行者・自転車や車の往来も多いため、注意。

**12** 交通安全

朝の通学時間帯は交通量が多い。車が曲がってくるため、横断に注意。

**13** 交通安全

朝の通学時間帯は交通量が多い。車が曲がってくるため、横断に注意。

**14** 防犯

南北に抜ける一本道。通学時間帯は人が多いが、道が細く見通しはよくないため注意。

**5** 防犯

大阪高槻京都線側道。人通りが少なく、一人で歩くときには注意が必要。

**6** 交通安全

新幹線高架下。歩道がないため注意。

**7** 交通安全

車やバイクの交通量が非常に多く、横断歩道の横断に注意が必要。

**8** 交通安全

横断歩道がなく、交通量も多いため注意。

**9** 交通安全

新幹線下道路。歩道がせまいため注意。

**10** 防災

水路での、水遊びや魚釣りなどが危険。強い雨が降ると水位が上がりがやすすため、雨があがった後でも近寄らない。

**19** 交通安全

国道への抜け道。車の往来も多い。南側からの車や自転車に注意。

**17** 交通安全

バス通りになっている。運送トラックなどが多く通るため、注意。

**15** 交通安全

押しボタン信号で信号無視が多い。スピードを出した自転車も多く、横断に注意。

**20** 交通安全

住宅街から出てくる車や自転車に注意。

**18** 交通安全

付近に信号がない。水路沿いの路上駐車で見通しが悪いので注意。

**16** 防犯

東西に抜ける一本道。学校の植え込みで、周りからは見えにくいので注意。



|   |     |
|---|-----|
| X | 交番  |
| 〒 | 郵便局 |

地震発生時の避難場所 ( )