

高槻市統計書

令和3年版



は し が き

高槻市統計書（令和３年版）をここに刊行いたします。

本書は「高槻の統計」として昭和４２年に創刊以来、毎年刊行を続け、昭和４６年より「高槻市統計書」と改称し、現在にいたっております。

内容は、高槻市の人口、経済、産業、社会、文教等あらゆる分野にわたり、高槻市の現況と発展の推移を明らかにする基本的な資料を総合的に集録しています。

編集にあたっては、利用者の方が「見やすく、使いやすい統計書」を目指し、定例的な統計表についても再検討し、より一層の内容の充実と精度の向上を図っております。より充実した統計書とするため、今後とも各位のご指導、ご指摘をいただきたいと考えております。

社会情勢は日々刻々と変化しておりますが、本書がこれを客観的に把握する際の、一助となれば幸いに存じます。

最後に、貴重な資料のご提供、並びに格別のご協力を賜りました関係各位に、厚くお礼申し上げます。

令和４年　３月

高槻市長　濱　田　剛　史

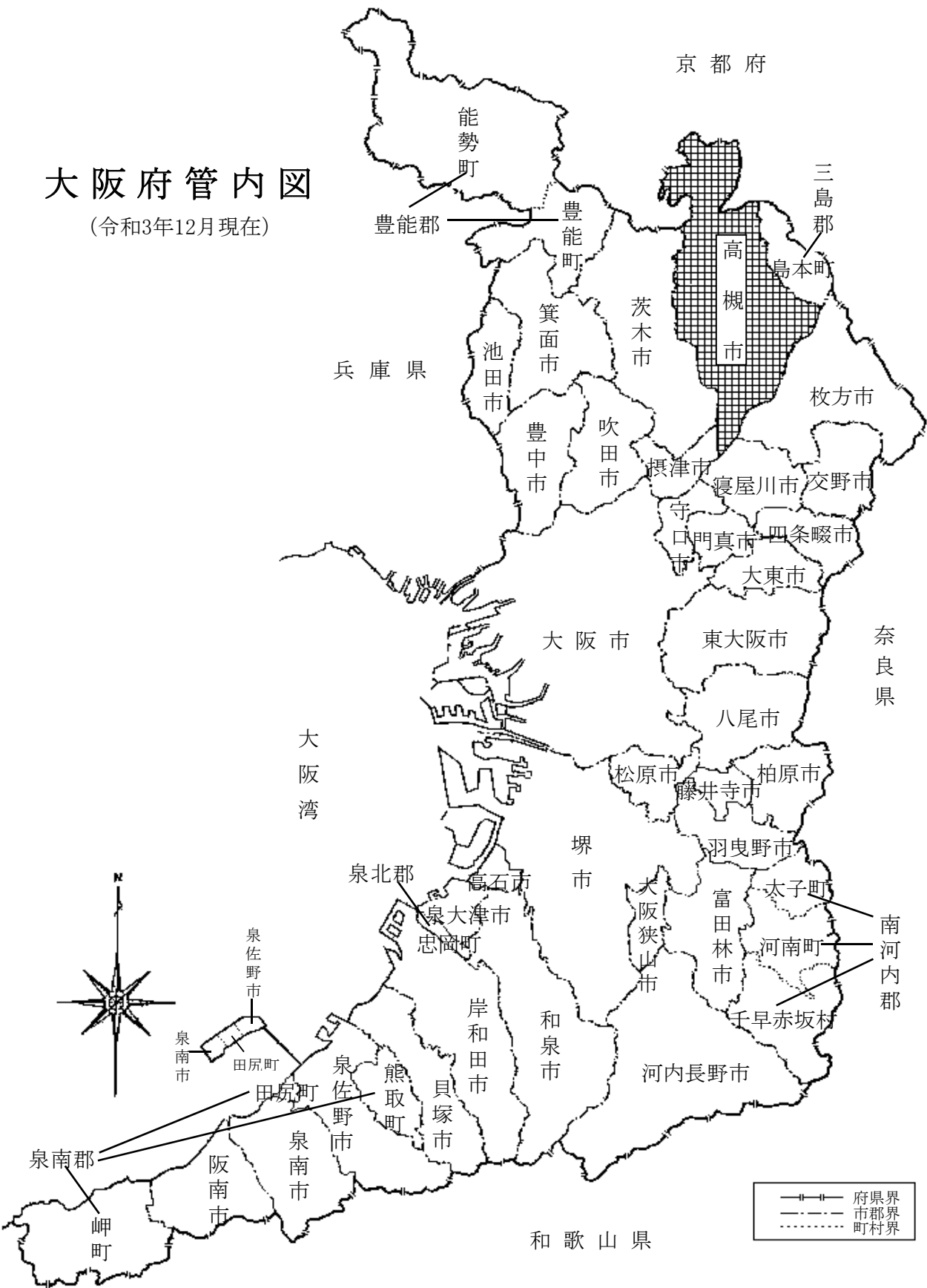
凡 例

1. 本書は、原則として令和2年または令和2年度中の事実を集録しました。さらに利用者の便宜を図り過去4年間の累年比較をしました。しかし、資料の関係により累年比較できないものもあります。
2. 資料の種類及び統計表は、本書前年版を基に集録し、今回あらたに集録したもの、又は廃止・変更したものもあります。
3. 資料は、官公庁、庁内各部課並びに民間諸団体などの報告によるもの、又は、本市において直接調査収集したものです。
4. 資料の出所名は、各表の下部に掲げ、報告書などによるものは「 」内に付記しています。
5. 統計表のほとんどは、高槻市を区域としたものですが、例外的なものは脚注しています。
6. 統計表中、説明を要する箇所は脚注をし、数値の単位については、各表の上部左端に注記していますが、一見して明らかなものは省略しています。
7. 統計表は、特に注記のない限り、何年とあるのは暦年（1月から12月）、何年度とあるのは会計年度（4月から翌年3月）を示します。
8. 数字の単位未満は、四捨五入を原則としています。したがって、合計の数字と内訳の合計とは、一致しないことがあります。
9. 統計表中、符号の用法は、次のとおりです。

0	……………	単位未満
—	……………	皆無または該当数字なし
…	……………	資料なしまたは不詳不明
X	……………	該当数字の公表をさし控えたもの
△	……………	減少もしくは負数
10. 本書に集録した資料について、さらに詳細な数字が必要なとき、あるいは、疑義のある場合は、各統計表脚注にある資料提供機関、又は本市 総務部総務課までお問い合わせください。

大阪府管内図


(令和3年12月現在)



市民の指標



人口密度
1km²当たり 3,334人




世帯員数
1世帯当たり 2.2人



出生
1日に 6.7人



死亡
1日に 9.2人



婚姻
1日に 3.8件



離婚
1日に 1.2件



転入
1日に 31.4人



転出
1日に 30.0人



降水日数
1年に 108日



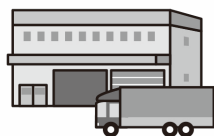
公園
1人当たり 5.9m²



水道給水量
1日に 10.2万m³



ごみ処理量
1日 287t



製品出荷額等
1日に 11億9992万円



市営バス輸送人員
1日に 3万8千人



鉄道乗車人員
1日に 10万4千人



図書館貸出冊数
1日に 10,165冊



救急車出動
1日に 54.9件



火災
5.2日に 1件



刑法犯罪
1日 4.2件



交通事故
1日に 18.8件

主 要 指 標

年 次	市域面積	人 口	世 帯 数	出 生	死 亡	転 入	転 出	増減数
期 日・期 間	12 月 31 日			年 間				
	km ²	人		人	人	人	人	人
平成 23 年	105.31	357,387	154,451	3,084	3,032	11,467	12,719	△ 1,200
24	105.31	357,009	155,608	2,866	3,074	11,895	12,065	△ 378
25	105.31	356,388	156,382	2,934	3,173	11,411	11,793	△ 621
26	105.31	355,515	157,020	2,904	3,068	11,096	11,805	△ 873
27	105.29	355,209	157,917	2,928	3,110	11,389	11,513	△ 306
28	105.29	354,216	158,794	2,686	3,267	11,117	11,529	△ 993
29	105.29	353,563	159,548	2,650	3,380	11,311	11,234	△ 653
30	105.29	352,496	159,956	2,724	3,377	11,123	11,537	△ 1,067
令和 元	105.29	351,503	160,870	2,419	3,281	11,308	11,439	△ 993
2 年	105.29	351,082	162,262	2,437	3,370	11,502	10,990	△ 421
関連表番号	1-2,2-1	2-1	2-1	2-2	2-2	2-2	2-2	2-2

年 次	事 業 所		工 業			卸 売 業		
	事業所数	従業者数	事業所数	従業者数	製造品 出荷額等	商店数	従業者数	年間商品 販 売 額
期 日・期 間	調 査 年 月 日		12 月 31 日			調 査 年 月 日		
		人		人	万円		人	万円
平成 23 年	323	9,317	32,662,318
24	(9,367)	(98,482)	(223)	(10,472)	(38,081,910)
25	(217)	(10,718)	(37,861,059)
26	9,924	111,559	(213)	(10,708)	(38,378,557)	235	2,622	23,781,400
27
28	(9,320)	(102,933)	281	10,337	37,653,492	260	2,896	24,281,700
29	(192)	(9,978)	(39,501,790)
30	(185)	(9,890)	(43,726,479)
令和 元	(182)	(9,944)	(44,800,350)
2 年	(185)	(9,798)	(43,797,090)
関連表番号	4-1,4-3～4,4-6	4-1～4	6-1,6-2	6-1,6-2	6-1,6-2	6-3,6-4	6-3,6-4	6-3,6-4

- 1)事業所()内の数値は民営事業所のみの数値である。
2)工業の期日は平成28年以降6月1日である。
3)工業()内の数値は、従業者4人以上の事業所の合計である。

年次	小 売 業			水 道 給水量	下 水 道 整備面積	幼稚園 幼児数	小学校 児童数	中学校 生徒数	
	商店数	従業員数	年間商品 販 売 額						
期 日・期 間	調 査 年 月 日			年度中	年度末	5月1日			
平成 23 年		人	万円	千m ³	ha	人	人	人	
	23	38,987	3,150	4,519	19,768	10,354	
	24	39,055	3,162	4,523	19,463	10,693	
	25	38,739	3,177	4,424	19,373	10,728	
	26	1,348	14,310	27,808,200	37,983	3,190	4,249	19,353	10,554
	27	37,673	3,199	3,589	19,163	10,404
	28	1,465	15,392	31,221,800	37,133	3,220	3,379	18,989	10,302
	29	36,805	3,251	3,217	18,790	10,292
	30	36,720	3,253	4,062	18,618	10,084
	令和 元	36,763	3,259	2,965	18,159	10,043
2 年	37,265	3,273	2,357	17,846	9,936	
関連表番号	6-3,6-4	6-3,6-4	6-3,6-4	10-3	9-13	11-1	11-2	11-3	

年次	高等学校 生徒数	短期大学・ 大学学生数	医療施設数	住宅総数	着工建築物 全床面積	道路総延長	公園面積
期日・期間	5月1日		年度末	調査年月日	年度中	年度末	年度末
	人	人		戸	m ²	m	ha
平成 23 年	8,212	6,112	475	…	377,042	966,785	179.62
24	8,613	6,468	484	…	200,942	973,616	180.68
25	8,790	6,876	486	143,210	323,239	973,116	180.91
26	8,988	7,019	487	…	244,088	973,928	181.48
27	9,203	7,042	486	…	277,391	973,918	185.48
28	9,199	7,062	496	…	260,797	974,137	185.48
29	9,183	7,066	500	…	221,424	977,751	185.85
30	8,960	7,031	508	147,570	307,821	980,596	189.95
令和 元	8,813	7,013	506	…	304,261	985,328	189.65
2 年	7,650	7,037	501	…	…	…	207.36
関連表番号	11-5	11-6	13-5	9-16～19,9-22	9-5	9-9	9-15

1)住宅総数は居住世帯がある住宅数である。

年次	自動車 保有台数 (市保有車両除外)	電灯及び 電力消費量	ガス 使用量	保育所 こども数	被生活保護 人員	ごみ収集量 総量	交通事故 発生件数
期日・期間	4月1日	年度中		4月	年度中延べ	年度中	年間
	台	千kwh	千m ³	人	人	t	件
平成 23 年	119,379	1,586,585	115,075	5,364	65,725	112,368	7,334
24	119,316	1,556,980	113,853	5,639	71,088	110,386	7,395
25	119,073	1,535,728	108,722	5,733	73,032	108,896	6,044
26	119,355	1,459,150	97,544	5,385	74,462	107,526	7,801
27	119,047	1,424,182	93,488	4,052	75,169	106,981	7,478
28	119,011	…	96,678	3,874	73,920	104,631	7,876
29	118,693	…	99,768	3,902	72,879	104,806	8,497
30	118,444	…	92,340	3,605	71,919	108,445	8,341
令和 元	118,662	…	…	3,161	70,524	106,917	8,261
2 年	118,543	…	…	2,872	68,879	104,907	6,863
関連表番号	8-1	10-1	10-2	12-23	12-10	13-18	15-1

1)令和元年の自動車保有台数及び保育所こども数は平成31年4月。

年次	刑法犯 認知件数	火災発生 件数	一般会計	
			歳入決算額	歳出決算額
期日・期間	年間		年度	
	件	件	千円	千円
平成 23 年	3,740	89	105,795,682	104,882,765
24	3,186	120	104,089,404	102,420,685
25	3,982	111	110,723,628	109,796,370
26	3,704	50	113,652,695	111,979,181
27	3,609	75	119,246,886	117,717,568
28	2,982	76	115,025,254	113,747,773
29	2,710	81	114,883,998	112,814,839
30	2,329	62	125,705,062	123,171,956
令和 元	1,979	63	120,919,716	116,375,392
2 年	1,544	70	169,776,017	164,603,362
関連表番号	15-2	15-6	14-5	14-5

統 計 の 日

昭和48年に、政府は、毎年10月18日を「統計の日」とすると決めました。

社会経済の発展に伴い、広範かつ精細な統計を整備することの必要性は年々高まっています。その結果、国や地方公共団体が実施する統計調査は、最近ますます複雑、高度化する傾向にあります。

しかし、統計調査は、国民の協力によってはじめて実施することができるもので、それには国民の統計に対する強い関心と深い理解がなければなりません。

したがって統計の重要性に対する国民の理解を深め、統計調査に対する国民の一層の協力を推進する必要があります。

このため、「統計の日」を定めて、国や地方公共団体はこの日を中心に、統計功労賞の表彰、講演会、資料展示会を開催するほか、テレビ・新聞等による広報を行うなど統計知識の普及を図るための諸行事を行うこととしました。

10月18日が「統計の日」とされたのは、わが国で最初の近代的生産統計である「府県物産表」に関する太政官布告が公布された日であるという由来によります。公布されたのは、明治3年9月24日でしたが、当時太陰暦を用いていたから、現在の太陽暦で言いますと10月18日であった訳です。

高槻市統計書 令和3年版

令和4年 3 月発行

編集発行

高槻市総務部総務課

高槻市桃園町 2 番 1 号

電話 (072) 674-7418